

dun & bradstreet

REPORT SUBJEKTU

Rozsah exportu do PDF: **Základný**

OMEGA METAL, s.r.o.

[Znovu preveriť](#)



IČO: 35978481

D&B CERTIFIKÁTY

Spoločnosť je držiteľom:



Zistite viac o [D&B certifikátoch](#)

INDIKÁTORY

Skóring	Platobný index	Insolvencie	Likvidácia	Nespolahlivý platca DPH / osoba DPH	Exekúcie	Dlh
AAA	-6					
Minimálne riziko	Platí včas	Nie	Nie	Nie	Nie	Historický

SIGNÁLY

Kompletný zoznam signálov prehladnite [tu](#)

NEGATÍVNE

UPOZORNENIE

INFORMATÍVNE



Záložné právo v registri záložných práv (SK)

[Detail](#)

Subjekt má aktívne záložné právo v Notárskom centrálnom registri záložných práv (www.notar.sk). V tomto registri zapisujú notári záložné práva k hnutelným veciam, pohľadávkam, k podniku alebo jeho častiam, zmeny v údajoch registra, výkon alebo výmaz záložného práva.

ZÁKLADNÉ ÚDAJE

Obrat	Počet zamestnancov	Hospodársky výsledok	Vlastné / Základné imanie
<p>1.70 mil. EUR rok 2023</p> <p>1 - 1,9 mil. EUR kategória pre rok 2022</p> <p></p>	<p>29 rok 2023</p> <p>25 - 49 zamestnancov kategória pre rok 2024</p> <p></p>	<p>35.52 tis. EUR zisk v roku 2023</p> <p></p>	<p>621.53 tis. EUR Vlastné imanie v roku 2023</p> <p>→ 6.64 tis. EUR základné imanie v roku 2024</p> <p></p>

REGISTRAČNÉ ÚDAJE

Identifikácia

Registrovaný názov	OMEGA METAL, s.r.o.	od 09.02.2006
Dátum vzniku	09.02.2006	od 09.02.2006
Slovenské IČ	35978481	od 09.02.2006
DIČ	2022130209	
Slovenské IČ DPH	SK2022130209	
ID	2420194600	

Skupinové DPH

Ďalšie údaje

Právna forma - Slovensko	Spoločnosť s ručením obmedzeným	od 09.02.2006
Registračný súd	Okresný súd Trenčín	od 09.02.2006
Spisová značka OR	Sro 19506/R	od 09.02.2006
Inštitucionálne sektory (ESU 2010) - Slovens...	Národné súkromné nefinančné korporácie	od 09.2015
Partner verejného sektora	subjekt je v tomto registri	od 15.10.2019

KONTAKTY



Internetové stránky

<http://www.omega-sk.sk>

Od 10.03.2014



Telefón

[+421 903 279 431](tel:+421903279431)
[+421 905 640 068](tel:+421905640068)

Od 02.12.2024
Od 02.12.2024



E-mail

omega@omega-sk.sk
mosat@omega-sk.sk

Od 11.01.2013
Od 11.01.2013



Fax

+421 387 409 286



Od 26.08.2024

ADRESA

Adresy

2/2

aktívne/vr. histórie

Registrovaná adresa	<input checked="" type="radio"/>  Nitrianska cesta 63/503, Partizánske, 95801, Slovenská republika	Od 09.02.2006
Adresa prevádzkárne z RŽP	<input type="radio"/>  Nitrianska cesta 63/503, Partizánske, 95801, Slovenská republika	Od 09.02.2006

Mapa adresy Nitrianska cesta 63/503, Partizánske, 95801, Slovenská republika

Map data ©2024

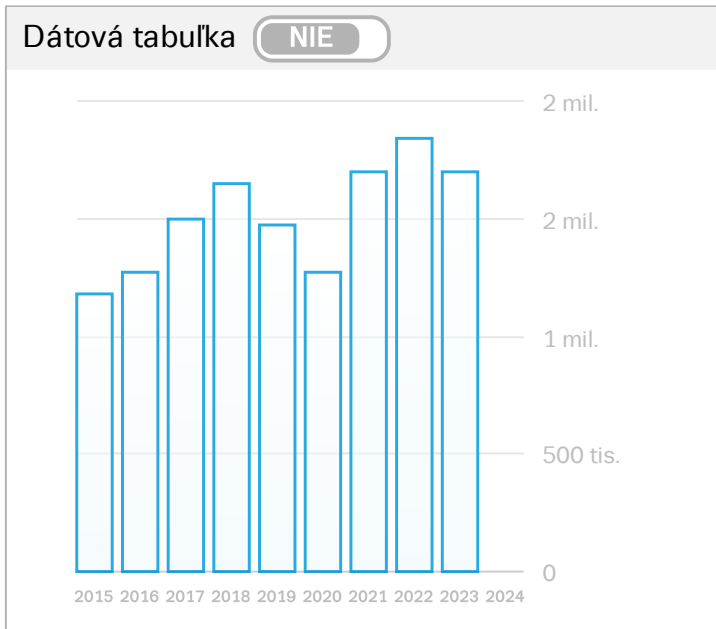
Google Maps Mapy.cz

Registrovanej
 Prevádzkarne
 Pobočky

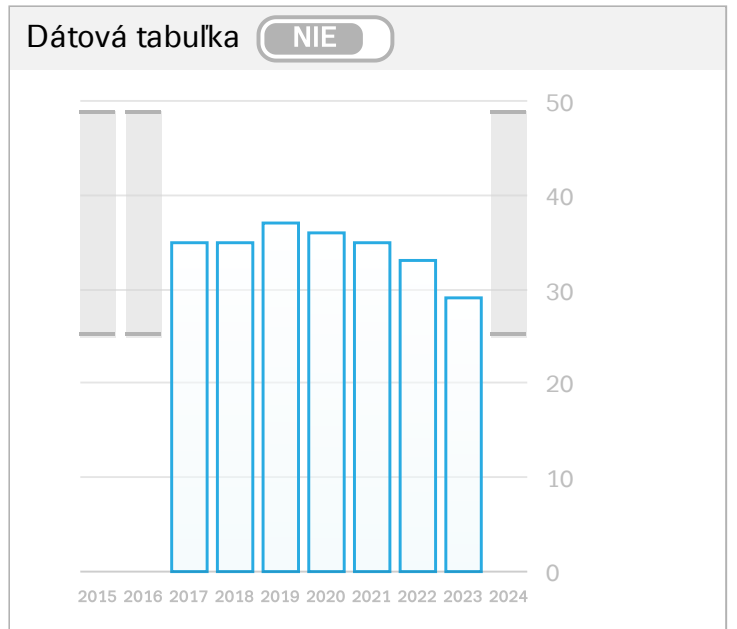
⚠ Náhľad zobrazuje najbližšiu nájdenú polhu (rádius 300m)

VEĽKOSŤ

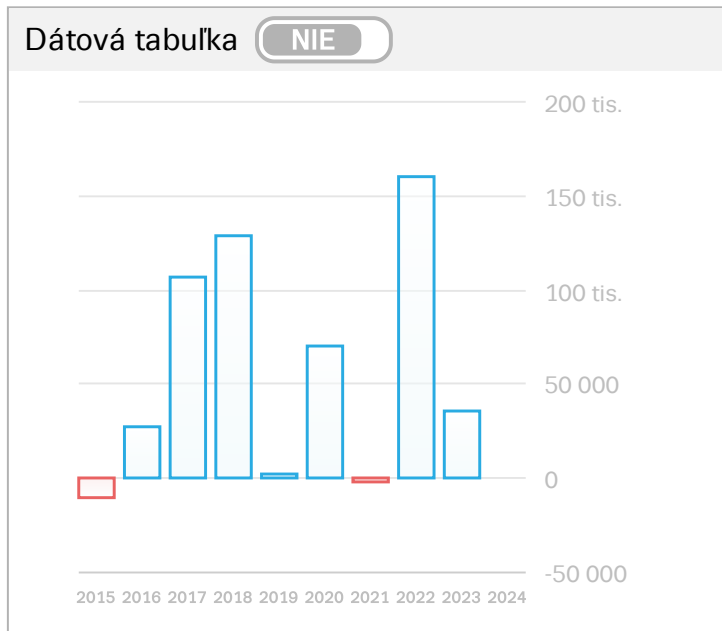
OBRAT



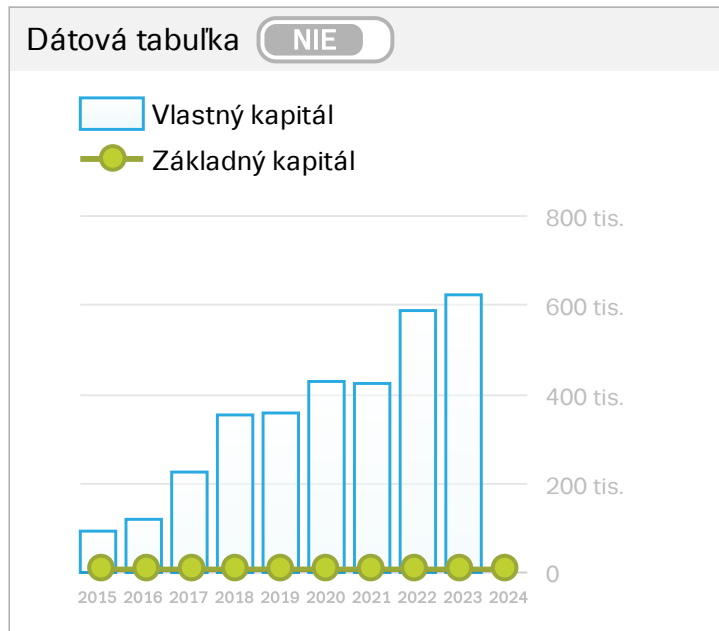
POČET ZAMESTNANCOV



HOSPODÁRSKY VÝSLEDOK



VLASTNÝ A ZÁKLADNÝ KAPITÁL



ČINNOSŤ

Hlavné NACE	Opracovanie a povrchová úprava kovov	25610
Hlavný SIC	hotové kovové výrobky, inde neuvedené	34990
D&B obory činnosti	Hotové kovové výrobky, okrem strojov a zariadení, vr. subdodávateľských prác	

Vedľajšie NACE

3

činností

Činnosti	Nešpecializovaný veľkoobchod	46900
	Ostatný maloobchod v nešpecializovaných predajniach	47190
	Špecializované sprostredkovanie obchodu s iným špecifickým tovarom	46180

Vedľajšie SIC

Živnosti

7/7

aktívne/vr. histórie

🕒	Názov živnosti	Druh	Trvanie od	Trvanie do	Prerušené
	Poradenská činnosť v rozsahu voľnej živnosti	Predmet podnikania SR	09. 02. 2006		Nie
	Strojárska výroba v rozsahu voľnej živnosti	Predmet podnikania SR	09. 02. 2006		Nie
	Povrchová úprava kovov v rozsahu voľnej živnosti	Predmet podnikania SR	09. 02. 2006		Nie
	Sprostredkovanie obchodu v rozsahu voľnej živnosti	Predmet podnikania SR	09. 02. 2006		Nie
	Výroba kovových konštrukcií a ich častí nepodliehajúcich stavebnému zákonu	Predmet podnikania SR	09. 02. 2006		Nie



Kúpa tovaru na účely jeho predaja konečnému spotrebiteľovi (maloobchod) v rozsahu voľnej živnosti	Predmet podnikania SR	09.02.2006	Nie
Kúpa tovaru na účely jeho predaja iným prevádzkovateľom živnosti (velkoobchod) v rozsahu voľnej živnosti	Predmet podnikania SR	09.02.2006	Nie

Strana ◀ 1 z 1 ▶

Počet riadkov na stránku: Vše

Zobrazované riadky: 1-7 / 7

OSOBY

Zloženie orgánov

2/2

aktívni/vr. histórie

Konateľ	Ing. Ján Prášek	Od 09.02.2006
	Ivan Mošat	Od 09.02.2006

Skutoční majitelia (CZ)

Koneční užívatelia výhod (SK)

3/3

aktívni/vr. histórie

Osoba	Signály	Verejný funkcionár	Trvanie od	Trvanie do
Prášek Ján, Ing.		Nie	15.10.2019	
Prášková Jarmila, Ing.		Nie	15.10.2019	
Mošat Ivan		Nie	15.10.2019	

Strana ◀ 1 z 1 ▶

Počet riadkov na stránku: Vše

Zobrazované riadky: 1-3 / 3

Podrobné informácie nájdete vo verifikačných dokumentoch:

Verifikačné dokumenty

Dokument

Od 15.10.2019

Manažéri

Zodpovední zástupcovia

Spôsob rokovania

1/1

aktívni/vr. histórie

Od 09.02.2006

Konatelia konajú v mene spoločnosti každý samostatne. Pre platnosť právneho úkonu, kde hodnota práv alebo povinností spoločnosti presahuje sumu 5.000,- Sk je potrebný súhlas a podpis všetkých konateľov spoločnosti.

SKÓRING



Aktualizované: 01. 12. 2024

Do výpočtu vstupujú údaje z finančnej závierky za rok 2023

Stupeň	Popis	Pravdepodobnosť úpadku v nasledujúcich 12 mesiacoch
AAA	Minimálne riziko (nezmenené od 18.09.2022)	0.01%
AA	Veľmi nízke riziko	0.06 - 0.15 %
A	Nízke riziko	0.16 - 0.36 %
BBB	Stredné riziko	0.37 - 0.72 %
BB	Mierne zvýšené riziko	0.73 - 1.44 %
B	Zvýšené riziko	1.45 - 2.74 %
CCC	Vysoké riziko	2.75 - 5.07 %
CC	Veľmi vysoké riziko	5.08 - 12.37 %
C	Zásadné riziko	12.38 - 99.99 %
D	Úpadok	100 %
N/A	Nehodnotené	

Kreditný limit
17 tis. EUR

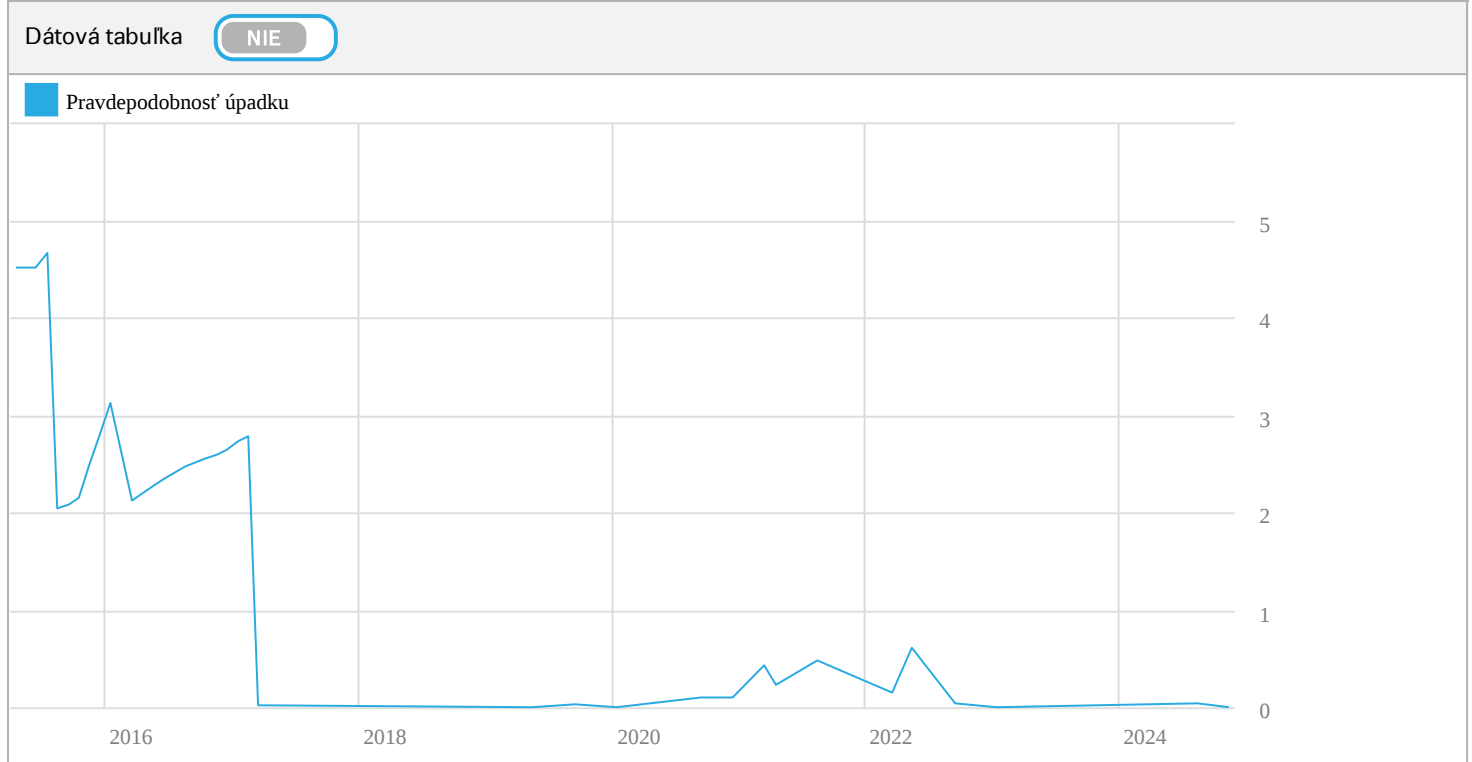
Transakčný limit
2 tis. EUR

[Vysvetlenie termínov](#)

Vývoj skóringových stupňov (posledných 6)

01.04.2021 02.04.2021	02.04.2021 27.08.2021	27.08.2021 30.03.2022	30.03.2022 09.05.2022	09.05.2022 18.09.2022	18.09.2022
AA	A	BBB	A	BBB	AAA
Veľmi nízke riziko	Nízke riziko	Stredné riziko	Nízke riziko	Stredné riziko	Minimálne riziko

Vývoj pravdepodobnosti úpadku



Výstupy Skóringového hodnotenia sú akceptované týmito úverovými poisťovňami pre potreby poistenia pohľadávok v rámci najmenoviteho poistenia.



Preverovaná spoločnosť spĺňa kritériá pre najmenovitý limit úverového poistenia do výšky sumy uvedenej v tomto reporte ako Kreditný limit u poisťovní: [Euler Hermes](#)

▼ PLATOBNÁ MORÁLKA



12MESAČNEJ PLATOBNEJ INDEX

Počet dní po splatnosti za posledných 12 mesiacov do 10/2024	Interval	Popis
-6	-30 - 0	Platí včas
1	1 - 4	Platí tesne po splatnosti
	5 - 10	Platí krátko po splatnosti
	11 - 20	Platí priemerne
	21 - 30	Platí uspokojivo
	31 - 60	Platí neskoro
	61 - 90	Platí veľmi neskoro
	91 - 120	Platí extrémne neskoro
	121 - 180	Riziko nezaplatenia
	N/A	Nie je k dispozícii

Šedivá hodnota platebného indexu znamená, že posledný vypočítaný platobný index nie je aktuálny.

	 Firma	 Odvetví
Počet dodávateľov	3	108
Počet faktúr	3	19 033
Celkový objem faktúr	806 EUR	25 412 315 EUR
Minimálna splatnosť	14 dní	0 dní
Priemerná splatnosť	14 dní	27 dní
Najčastejšia splatnosť	14 dní	14 dní
Maximálna splatnosť	14 dní	183 dní

3MESAČNEJ PLATOBNEJ INDEX

Počet dní po splatnosti za posledné 3 mesiace do 7/2024	Interval	Popis
1	1 - 4	Platí tesne po splatnosti
	5 - 10	Platí krátko po splatnosti
	11 - 20	Platí priemerne
	21 - 30	Platí uspokojivo
	31 - 60	Platí neskoro
	61 - 90	Platí veľmi neskoro
	N/A	Nie je k dispozícii

Šedivá hodnota platebného indexu znamená, že posledný vypočítaný platobný index nie je aktuálny.


Firma

Počet dodávateľov	1
Počet faktúr	1
Celkový objem faktúr	100 EUR
Minimálna splatnosť	14 dní
Priemerná splatnosť	14 dní
Najčastejšia splatnosť	14 dní
Maximálna splatnosť	14 dní

Vybrané odvetví: **Hotové kovové výrobky, okrem strojov a zariadení, vr. subdodávateľských prác**

[? Vysvetlenie termínov](#)

ROZPAD PLATOBNEHO SPRÁVANIE V ZAKRÚHLENÝCH HODNOTÁCH

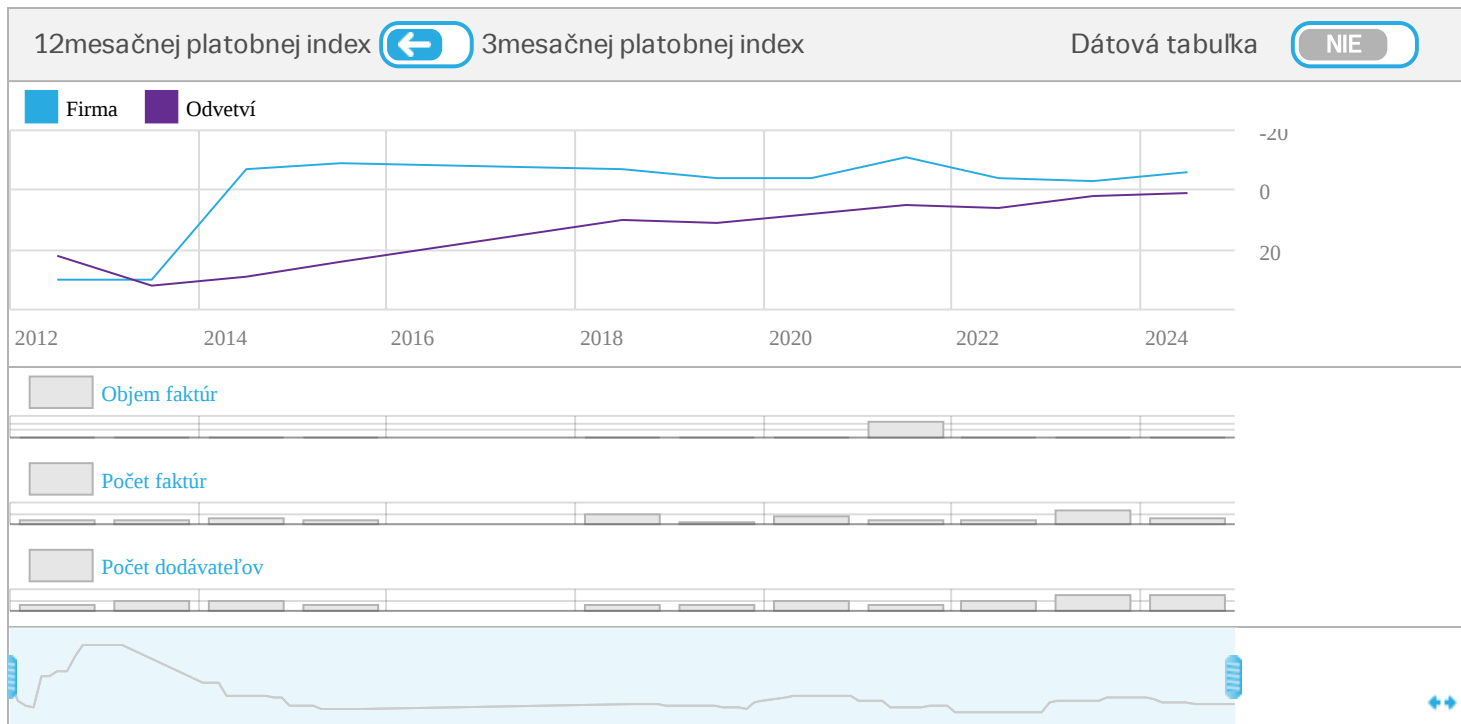
12mesačnej platobnej index

Faktúry	pred splatnosťou	1-30 dní	31-60 dní	61-90 dní	91-120 dní	121 a viac dní
Uhradené	700 EUR	100 EUR	0 EUR	0 EUR	0 EUR	0 EUR
Doteraz neuhradené	-	0 EUR	0 EUR	0 EUR	0 EUR	0 EUR

3mesačnej platobnej index

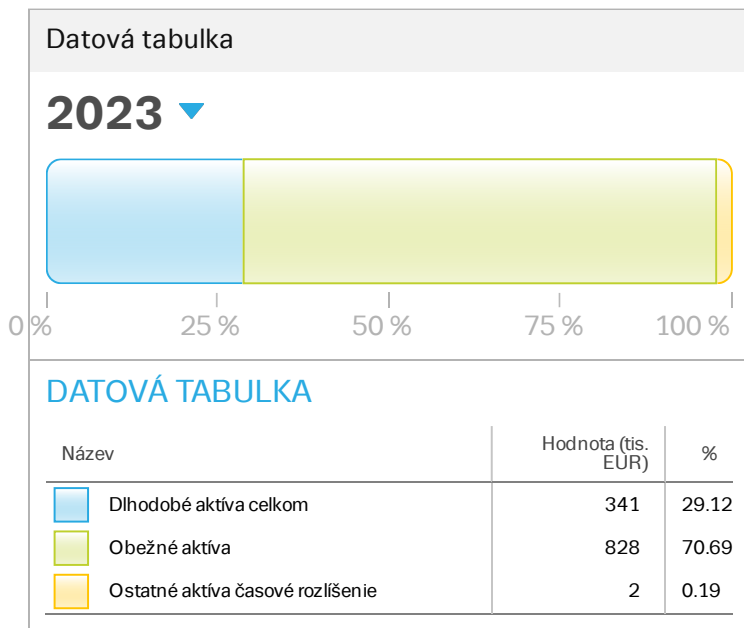
Faktúry	pred splatnosťou	1-30 dní	31-60 dní	61-90 dní
Uhradené	0 EUR	100 EUR	0 EUR	0 EUR
Doteraz neuhradené	-	0 EUR	0 EUR	0 EUR

VÝVOJ PLATOBNEHO SPRÁVANIA

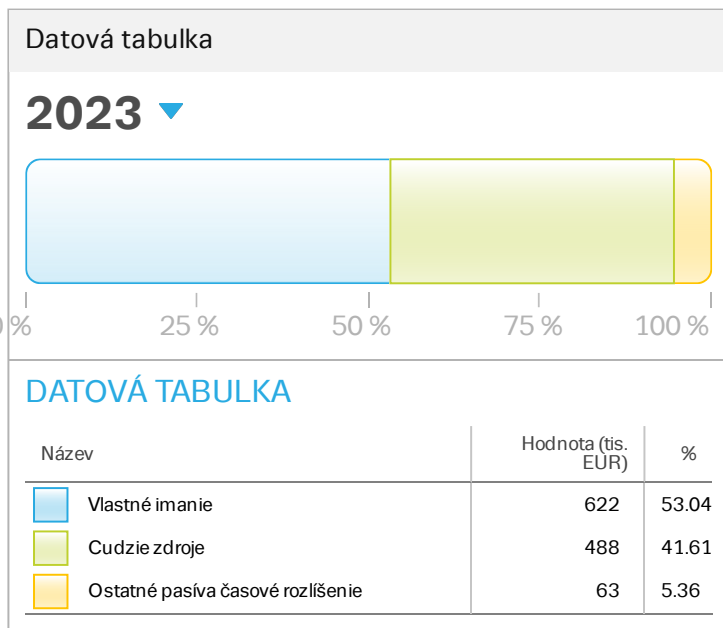


FINANČNÉ VÝSLEDKY

AKTÍVA CELKOM



PASÍVA CELKOM



SÚVAHA A VÝSLEDOVKA

Prí tejto spoločnosti evidujeme uzávierky v rôznych štandardoch. Štandardy medzi sebou však nemožno porovnávať.

Standard na zobrazenie:
Oznámené fin. údaje (2007 - 2023)

	2020 od: 01.01.2020 do: 31.12.2020 standard: OFU audit: NIE konsolidácia: NIE (tisíce EUR)	2021 od: 01.01.2021 do: 31.12.2021 standard: OFU audit: NIE konsolidácia: NIE (tisíce EUR)	vzorový rok 2022 od: 01.01.2022 do: 31.12.2022 standard: OFU audit: NIE konsolidácia: NIE (tisíce EUR)	rok k porovnaní 2023 od: 01.01.2023 do: 31.12.2023 standard: OFU audit: NIE konsolidácia: NIE (tisíce EUR)	2023 rok k porovnaní 2022 vzorový rok MEDZIROČNÝ VÝVOJ (%)
SÚVAHA					
MAJETOK CELKOM	1 106	1 139	1 252	1 172	-6
B. Dlhodobé aktíva celkom	429	431	408	341	-16
C. Obežné aktíva	675	704	836	828	-1
O.A. Ostatné aktíva časové rozlíšenie	2	4	8	2	-72
PASÍVA CELKOM	1 106	1 139	1 252	1 172	-6
A. Vlastné imanie	428	426	586	622	+6
B. Cudzie zdroje	678	608	582	488	-16
O.P. Ostatné pasíva časové rozlíšenie	-	105	84	63	-25
VÝKAZ ZISKOV A STRÁT					
II. Výkony	1 195	1 672	1 835	1 661	-9
V. Výnosy	1 276	1 700	1 844	1 698	-8
N. Náklady	1 186	1 687	1 640	1 652	+1
* Prevádzkový zisk	98	20	209	54	-74
*** Hospodársky výsledok za účtovné obdobie	71	-2	160	36	-78
Hospodársky výsledok pred zdanením	91	13	204	46	-77

FINANČNÁ ANALÝZA

POMEROVÉ UKAZOVATELE FIRMY

	2020 od: 01.01.2020 do: 31.12.2020	2021 od: 01.01.2021 do: 31.12.2021	vzorový rok 2022 od: 01.01.2022 do: 31.12.2022	rok k porovnaní 2023 od: 01.01.2023 do: 31.12.2023	2023 rok k porovnaní 2022 vzorový rok MEDZIROČNÝ VÝVOJ (%)
UKAZATELE RENTABILITY					
ROA Rentabilita aktív [%]	6.38	-0.18	12.80	3.03	-76
ROE Rentabilita vlastného imania [%]	16.50	-0.48	27.36	5.71	-79
ROS Rentabilita tržieb [%]	5.91	-0.12	8.74	2.14	-76
UKAZATELE LIKVIDITY					
L3 Bežná likvidita [poměr]	1.08	1.29	1.60	1.95	+21

L2 Pohotovú likvidita [poměr]	0.88	1.09	1.33	1.57	+18	
L1 Okamžitú likvidita [poměr]	0.61	0.75	1.03	1.07	+4	
UKAZATELE AKTIVITY						
DOA Doba obratu aktív [dní]	337.81	247.87	248.39	256.85	+3	
DOKP Doba obratu kr. pohľadávok [dní]	51.49	39.12	30.36	45.85	+51	
DOKZ Doba obratu kr. závázkov [dní]	103.72	77.03	68.92	70.51	+2	
DZO Doba obratu zásob [dní]	36.99	24.30	28.32	35.16	+24	
UKAZATELE ZADĹŽENOSTI						
CZ Celková zadĹženost [%]	61.32	53.43	46.52	41.61	-11	
ZVI ZadĹženost vlastného imania [%]	158.53	142.94	99.39	78.45	-21	
FP Finančná páka [%]	2.59	2.68	2.14	1.89	-12	

POMEROVÉ UKAZOVATELE ODVETVÍ

NACE 256100 - OPRACOVANIE A POVRCHOVÁ ÚPRAVA KOVOV	2020	2021	vzorový rok 2022	rok k porovnaní 2023	2023 rok k porovnaní 2022 vzorový rok MEDZIROČNÝ VÝVOJ (%)
	Mikro firmy Ročné trĹby do 2 mil. EUR Počet subjektov: 386	Mikro firmy Ročné trĹby do 2 mil. EUR Počet subjektov: 378	Mikro firmy Ročné trĹby do 2 mil. EUR Počet subjektov: 371	Mikro firmy Ročné trĹby do 2 mil. EUR Počet subjektov: 353	
UKAZATELE RENTABILITY					
ROA Rentabilita aktív [%]	-293.23	0.18	1.21	108.37	+8860
ROE Rentabilita vlastného imania [%]	-4.95	3.47	4.56	2.69	-41
ROS Rentabilita trĹieb [%]	-56.07	-27.50	-28.55	-48.09	-68
UKAZATELE LIKVIDITY					
L3 Bežná likvidita [poměr]	5.26	4.85	14.44	24.97	+73
L2 Pohotovú likvidita [poměr]	5.05	4.62	14.15	24.58	+74
L1 Okamžitú likvidita [poměr]	3.29	3.25	8.80	19.64	+123
UKAZATELE AKTIVITY					
DOA Doba obratu aktív [dní]	1 709.92	2 035.01	960.42	1 301.17	+35
DOKP Doba obratu kr. pohľadávok [dní]	193.79	1 087.20	164.81	210.10	+27
DOKZ Doba obratu kr. závázkov [dní]	1 265.13	999.29	757.50	944.98	+25
DZO Doba obratu zásob [dní]	81.20	61.95	123.84	72.01	-42
UKAZATELE ZADĹŽENOSTI					
CZ Celková zadĹženost [%]	303.54	727.91	88.43	282.33	+219
ZVI ZadĹženost vlastného imania [%]	257.70	374.97	158.61	-15.43	-110
FP Finančná páka [%]	3.55	4.73	2.58	0.86	-67

? Vysvetlenie termínov:

Ukazovatele rentability

Ukazovatele sú konštruované ako pomer konečného efektu dosiahnutého činností podniku (výstupu) k určitej porovnávacej základni (vstupu). Všetky ukazovatele z tejto skupiny je možné interpretovať podobným spôsobom - udávajú, koľko EUR zisku pripadá na 1 EUR daného vstupu. Výsledok ukazovateľov by mala byť kladná hodnota, ideálne v čase rastúca.

$$\text{Rentabilita aktív (ROA; \%)} = \frac{\text{Hospodársky výsledok za účtovné obdobie}}{\text{Majetok celkom}} * 100$$

$$\text{Rentabilita vlastného imania (ROE; \%)} = \frac{\text{Hospodársky výsledok za účtovné obdobie}}{\text{Vlastné imanie}} * 100$$

$$\text{Rentabilita tržieb (ROS; \%)} = \frac{\text{Hospodársky výsledok za účtovné obdobie}}{\text{Tržby za predaj vlastných výrobkov a služieb a predaj tovaru}} * 100$$

Ukazovatele likvidity

Likvidita je nevyhnutnou podmienkou dlhodobej existencie podniku, ktorý musí byť nielen primerane rentabilný, ale musí byť súčasne schopný uhradiť svoje potreby. Výška a riadenie likvidity je otázkou stratégie firmy, všeobecne možno povedať, že cieľom každého subjektu je udržiavať výslednú likviditu na čo najnižšej úrovni, avšak za predpokladu neohrozenia existencie firmy. Podstatnú úlohu hrá vplyv vonkajšieho ekonomického prostredia - čím premenlivejšia je, tým vyšší je tlak na určitú mieru opatrnosti a teda tiež na vyššiu mieru likvidity podnikov. Úlohu zohrávajú tiež špecifiká odvetví plynúce z dĺžky výrobného cyklu, štruktúry sektoru apod.

$$\text{Bežná likvidita (L3)} = \frac{\text{Obežné aktíva}}{(\text{Krátkodobé záväzky} + \text{Bankové úvery a výpomoci} - \text{Dlhodobé bankové úvery})}$$

$$\text{Pohotová likvidita (L2)} = \frac{(\text{Obežné aktíva} - \text{Zásoby})}{(\text{Krátkodobé záväzky} + \text{Bankové úvery a výpomoci} - \text{Dlhodobé bankové úvery})}$$

$$\text{Okamžitá likvidita (L1)} = \frac{\text{Finančný majetok}}{(\text{Krátkodobé záväzky} + \text{Bankové úvery a výpomoci} - \text{Dlhodobé bankové úvery})}$$

Ukazovatele aktivity

Informujú o tom, ako podnik využíva jednotlivé majetkové časti a aký vplyv má toto hospodárenie s aktívami na výnosnosť a likviditu. Nízka rýchlosť obratu naznačuje, že podnik disponuje rozsiahlymi kapacitami, ktoré nie sú dostatočne využívané. Oproti tomu príliš vysoká rýchlosť obratu predstavuje varovný signál, že firma nemá dostatok produktívnych aktív.

$$\text{Doba obratu aktív (DOA; dni)} = \frac{\text{Aktíva celkom}}{\text{Tržby z predaja vlastných výrobkov a služieb a za predaj tovaru}} * 365$$

$$\text{Doba obratu kr. pohľadávok (DOAKP; dni)} = \frac{\text{Pohľadávky}}{\text{Tržby z predaja vlastných výrobkov a služieb a za predaj tovaru}} * 365$$

$$\text{Doba obratu kr. záväzkov (DOAKZ; dni)} = \frac{\text{Krátkodobé záväzky}}{\text{Tržby z predaja vlastných výrobkov a služieb a za predaj tovaru}} * 365$$

$$\text{Doba obratu zásob (DZO; dni)} = \frac{\text{Zásoby}}{\text{Tržby z predaja vlastných výrobkov a služieb a za predaj tovaru}} * 365$$

Ukazovatele zadĺženosti

Meria rozsah, v akom podnik používa k financovaniu dlh. Ukazovatele zadĺženosti sú ovplyvňované štyrmi základnými faktormi, ktoré musí brať podniky do úvahy: dane, riziko, typ aktív a stupeň finančnej voľnosti podniku.

$$\text{Celková zadĺženosť (CZ; \%)} = \frac{\text{Cudzie zdroje}}{\text{Aktíva celkom}}$$

$$\text{Zadĺženosť vlastného kapitálu (ZVK; \%)} = \frac{\text{Cudzie zdroje}}{\text{Vlastný kapitál}}$$

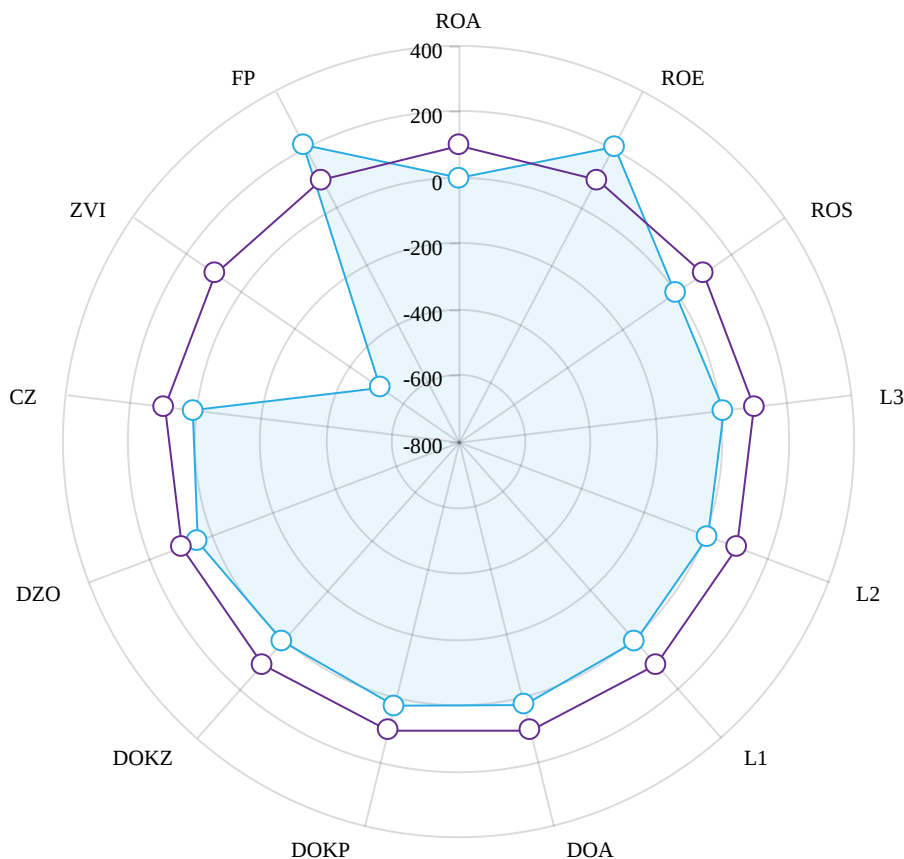
$$\text{Finančná páka (FP)} = \frac{\text{Aktíva celkom}}{\text{Vlastný kapitál}}$$

Datová tabulka

NACE odvětví: 256100 Opracovanie a povrchová úprava kovov; mikro firmy (ročné tržby do 2 mil. EUR); Počet subjektov: 353

2023

- Poměr firma vs. odvětví
- Odvětvový průměr

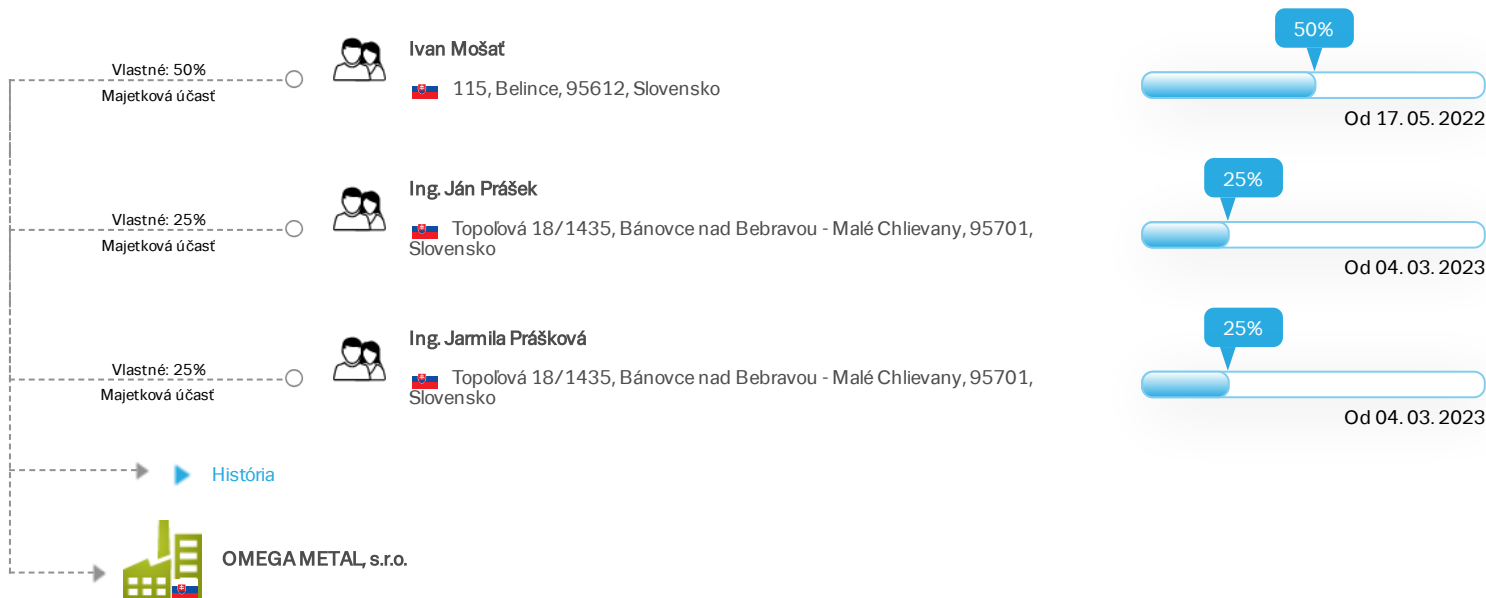


DATOVÁ TABULKA

Ukazatel	Firma	Odvětví	Poměr firma vs. odvětví
ROA - Rentabilita aktív	3.03	108.37	3.00 %
ROE - Rentabilita vlastního imania	5.71	2.69	213.00 %
ROS - Rentabilita tržieb	2.14	-48.09	-4.00 %
L3 - Bežná likvidita	1.95	24.97	8.00 %
L2 - Pohotová likvidita	1.57	24.58	6.00 %
L1 - Okamžitá likvidita	1.07	19.64	5.00 %
DOA - Doba obratu aktív	256.85	1301.17	20.00 %
DOKP - Doba obratu kr. pohľadávok	45.85	210.10	22.00 %
DOKZ - Doba obratu kr. závazkov	70.51	944.98	7.00 %
DZO - Doba obratu zásob	35.16	72.01	49.00 %

CZ - Celková zadlženost	41.61	282.33	15.00 %
ZVI - Zadlženost vlastného imania	78.45	-15.43	-508.00 %
FP - Finančná páka	1.89	0.86	220.00 %

MAJETKOVÉ VÄZBY



ROLE VO FIRMÁCH Nemáme dáta pre zobrazenie informácií v tomto dátovom bloku

NEGATÍVNE UDALOSTI



Platobná neschopnosť

Likvidácia

Nespolahlivá platba DPH

Exekúcia

Dlhy

0/2

aktívne/vr. histórie

Suma dlhu	Mena	Veriteľ	Zdroj	Dátum splat...	Trvania od	Trvania do
11	EUR	Sociálna poisťovňa ⚠ x 1	Sociálna poisťovňa		03. 05. 2021	05. 2021

🕒	-	CZK	Všeobecná zdravotná poisťovňa, a.s. x 1 x 1	Všeobecná zdravotná poisťovňa, a.s.		20. 06. 2009	08. 2009
Strana	◀ 1 z 1 ▶	Počet riadkov na stránku:	Vše	Zobrazované riadky:	1-2 / 2		

✕ Platobné príkazy

▼ ZÁLOŽNÉ PRÁVA

Záložné práva na obchodný podiel (Obchodný register CZ)

0 počet záložných práv na podiel vlastníka

0 počet záložných práv na podiel v dcérskej spoločnosti

Záložné práva - dlžník (Notársky centrálny register záložných práv SK)

3 počet aktívnych záložných práv, kde je firma v úlohe dlžníka

656 tis. EUR súčet maximálnych hodnôt istín aktívnych záložných práv, kde je firma v úlohe dlžníka v EUR

Spisová značka	Max. hodn. istiny	Mena	Dátum od
▶ 9827/2021	125 550	EUR	16. 04. 2021
▶ 25312/2020	265 000	EUR	17. 09. 2020
▶ 25308/2020	265 000	EUR	17. 09. 2020

Strana ◀ 1 z 1 ▶ Počet riadkov na stránku: Vše Zobrazované riadky: 1-3 / 3

- ▶ NEHNUTEĽNOSTI ✕ Nemáme dáta pre zobrazenie informácií v tomto dátovom bloku
- ▶ KONTROLY ČOI ✕ Nemáme dáta pre zobrazenie informácií v tomto dátovom bloku
- ▶ FIRMA AKO VERITEĽ ✕ Nemáme dáta pre zobrazenie informácií v tomto dátovom bloku

▼ REGISTER ZMLÚV

Slovenský registre

0|2 subjekt v úlohe odberateľa a subjekt v úlohe dodávateľa

Názov zmluvy	Zdroj	Stran	Hodnota	Mena	Typ hodnoty	Úloha spoločnosti	Podpis	Uverejnené
▼ Dohoda č. 20/09/5	SK	2	0	EUR	Celková čiastka	Dodávateľ	10. 07. 2020	10. 07. 2020
Celý názov zmluvy:			Dohoda č. 20/09/54E/2080 o poskytnutí finančného príspevku v rámci projektu „Prvá pomoc“ - Opatrenie č.3B					
Ďalší zmluvné strany			Objednávateľ					

▼ Zmluva o poskytnutí	SK	2	125 550	EUR	Celková čiastka	Dodávateľ	08. 11. 2019	19. 11. 2019
Celý názov zmluvy:		Zmluva o poskytnutí nenávratného finančného príspevku						
Ďalší zmluvné strany		Ministerstvo hospodárstva Slovenskej republiky	Objednávateľ		x 1			

Strana ◀ 1 z 1 ▶ Počet riadkov na stránku: Vše Zobrazované riadky: 1-2 / 2

▶ VEREJNÉ OBSTARÁVANIE ⊗ Nemáme dáta pre zobrazenie informácií v tomto dátovom bloku

▼ OBCHODNÉ VZŤAHY

Oprávnené osoby Advokátska kancelária JUDr. Edit Balážiková s. r. o. od 15. 10. 2019

? **Oprávnená osoba**
 Jedná sa o podnikateľský subjekt so sídlom alebo miestom podnikania na Slovensku, ktorého si tzv. "Partner verejného sektora" musí zriadiť pre zaistenie zápisov údajov do tzv. Registra partnerov verejného sektora (<https://rpvs.gov.sk>). Typovo sa jedná o advokáta, notára, banku, pobočku zahraničnej banky, audítora či daňového poradcu, ktorý musí mať s partnerom verejného sektora uzavretú zmluvnú dohodu.

▶ DOTÁCIE ⊗ Nemáme dáta pre zobrazenie informácií v tomto dátovom bloku

▶ CERTIFIKÁTY ⊗ Nemáme dáta pre zobrazenie informácií v tomto dátovom bloku

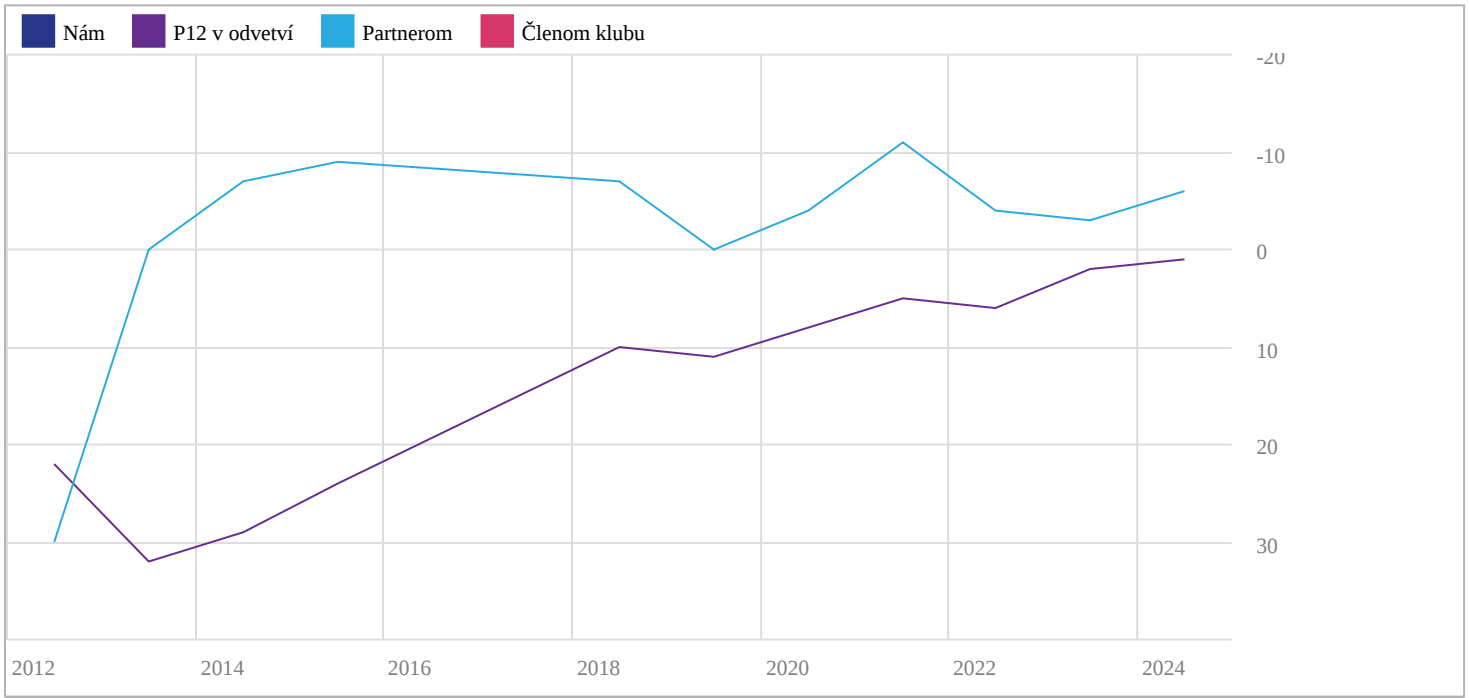
▶ SPRÁVY Z TLAČE ⊗ Nemáme dáta pre zobrazenie informácií v tomto dátovom bloku

▼ POROVNANIE PLATIEB

Ako firma platí (P12)	Platobná morálka v odvetví (P12)	Počet dní po splatnosti za 12 mesiacov do 10/2024	Interval	Popis
Partnerom	P12 v odvetví	-6	-30 - 0	Platí včas
		1	1 - 4	Platí tesne po splatnosti
			5 - 10	Platí krátko po splatnosti
			11 - 20	Platí priemerné
			21 - 30	Platí uspokojivo
			31 - 60	Platí neskoro
			61 - 90	Platí veľmi neskoro
			91 - 120	Platí extrémne neskoro
			121 - 180	Riziko nezaplatenia
			N/A	Nie je k dispozícii

Vybrané odvetví: **Hotové kovové výrobky, okrem strojov a zariadení, vr. subdodávateľských prác**

Dátová tabuľka NIE



POUČENIE

Skóring

Jedná sa o percentuálne vyjadrenie pravdepodobnosti úpadku subjektu v nasledujúcich 12 mesiacoch. Výsledok tohoto výpočtu je interpretovaný pomocou 10-stupňovej škály, ktorá rozdeľuje hodnotené subjekty do rizikových skupín. Skóring je optimalizovaný pre širšie skupiny subjektov a preto je v prípade jeho individuálnej interpretácie dôležité, aby sa nezohľadňoval úplne samostatne, ale vždy v kontexte ako samotnej metodiky modelu, tak aj z pohľadu ďalších parametrov v kreditnom reporte a predovšetkým v kontexte vlastného nastavenia podľa interných potrieb a znalostí Užívateľa.

Kreditný limit

Jedná sa o maximálnu výšku dodatočného úverového zaťaženia hodnoteného subjektu vo vzťahu k jednému obchodnému partnerovi po dobu 1 roka, ktoré by nemalo mať podľa Skóringového modelu negatívny vplyv na finančnú situáciu danej firmy, teda aj na splácanie záväzkov z daného obchodného vzťahu.

Transakčný limit

Jedná sa o limit na 1 faktúru – t.j. maximálnu čiastku, na ktorú skóringový model odporúča vystavovať práve jednu faktúru voči hodnotenému subjektu pri štandardnej dobe splatnosti. Pre bežné obchodovanie je transakčný limit vhodnejší než kreditný limit, ktorý je oproti transakčnému modelu konštruovaný pre investície väčšieho objemu v dlhšom časovom horizonte.

Oba uvedené limity fungujú ako nezávislé odporúčané čiastky, ktoré je v konkrétnom kontexte vhodné upravovať vzhľadom k ďalším dostupným informáciám, ako aj na základe vlastných skúseností Užívateľa v rámci doterajších obchodných vzťahov s hodnoteným subjektom.

Platobná morálka

Tento index pracuje s informáciami o tom, ako hodnotený subjekt priemerne platí svojim dodávateľom. Hodnotenie platobnej morálky reprezentuje platobný index, ktorý zobrazuje, koľko dní pred či po splatnosti hodnotená spoločnosť spláca svoje záväzky. Výpočet platobného indexu je založený na zbere platobných informácií prostredníctvom našich zmluvných partnerov. Z celkového počtu faktúr, ktoré sú k dispozícii k danému hodnotenému subjektu, je následne vypočítaná krátkodobá (3-mesačná) a strednodobá (12-mesačná) hodnota platobného indexu na 9-bodovej škále. Čím vyšší je počet faktúr a počet dodávateľov platobných informácií k hodnotenému subjektu, tým je vypovedajúca schopnosť platobného indexu vyššia.

Upozorňujeme, že hodnota Skóring, Kreditného a Transakčného indexu a platobného indexu je iba orientačná a jej funkcia je čisto pomocná; v žiadnom prípade by platobný index nemal byť bez predchádzajúceho subjektívneho posúdenia použitý pre účely automatizovaného rozhodovania.

Popis základných vstupných parametrov nájdete v externej dokumentácii služby na <https://www.dnb.com/cs-cz/privacy/dokumenty> alebo na <https://www.dnb.com/sk-sk/privacy/dokumenty>.

Dlhy (záväzky po splatnosti)

Informácie o dlhoch (záväzkoch po splatnosti) spracúvame z verejne dostupných zdrojov a od preverených externých dodávateľov. V žiadnom prípade by nemali byť bez predchádzajúceho subjektívneho posúdenia použité pre účely automatizovaného rozhodovania.

Ak ste v pozícii hodnoteného subjektu a domnievate sa, že uvedené hodnotenie nezobrazuje Vašu reálnu situáciu, obráťte sa na podpora.cz@dnb.com alebo na podpora.sk@dnb.com so žiadosťou o individuálne preskúmanie vstupných parametrov. V rámci tohoto procesu môžete byť vyzvaný k doplneniu vstupných informácií potrebných pre výpočet daného parametra. Ak ste v pozícii subjektu, u ktorého je evidovaná informácia o dlhoch či záväzkoch po splatnosti a domnievate sa, že uvedené údaje nezobrazujú Vašu reálnu situáciu, obráťte sa na podpora.cz@dnb.com alebo na podpora.sk@dnb.com so žiadosťou o preverenie aktuálnosti a správnosti dát. V rámci tohto procesu môžete byť vyzvaný k doplneniu informácií potrebných pre overenie.

Rovnako, ako si neprajete, aby ste bol ako podnikateľský subjekt = fyzická osoba hodnotený v rámci Skóringu, Kreditného a Transakčného limitu, nebo Platobnej morálky, obráťte sa na podpora.cz@dnb.com alebo na podpora.sk@dnb.com. V takomto prípade bude namiesto uvedenej hodnoty pri Vašom hodnotení uvedené „nepraje si byť hodnotený“. Zodpovednosť a vylúčenie zodpovednosti Našou snahou je poskytovať informácie, ktoré sú nielen správne, ale aj úplne. Vzhľadom k neustále sa meniacim databázam a spoliehaniu sa na externé zdroje však nemôžeme prevziať zodpovednosť za to, či sú informácie v tejto správe o spoločnosti aktuálne, správne či úplné, okrem prípadov hrubej nebalosti či úmyslu.

Právo na užívanie

Ak nie je výslovne dohodnuté niečo iné, sú informácie v tejto správe o spoločnosti určené iba pre vlastné účely príjemcu, sú prísne dôverné a nesmú byť poskytované akýmkoľvek spôsobom tretej strane.

Autorské práva a ochranné známky

Databázy nami spravované a obchodné informácie z nich produkované sú predmetom autorských práv. Firemné logá „Dun & Bradstreet“ sú rovnako chránené právami k ochranným známkam. Táto správa o spoločnosti a chránené ochranné známky nesmú byť bez nášho zvoľenia reprodukované či upravované.

© Dun & Bradstreet Czech Republic, a.s.