

dun & bradstreet

REPORT SUBJEKTU

Rozsah exportu do PDF: **Základný**

OMEGA METAL, s.r.o.

[Znovu preveriť](#)



IČO: 35978481

D&B CERTIFIKÁTY

Spoločnosť je držiteľom:



Zistite viac o [D&B certifikátoch](#)

INDIKÁTORY

Skóring	Platobný index	Insolvencie	Likvidácia	Nespolahlivý platca DPH / osoba DPH	Exekúcie	Dlh
AAA	-2					
Minimálne riziko	Platí včas	Nie	Nie	Nie	Nie	Historický

SIGNÁLY

Kompletný zoznam signálov prehladnite [tu](#)

NEGATÍVNE

UPOZORNENIE

INFORMATÍVNE



Záložné právo v registri záložných práv (SK)

[Detail](#)

Subjekt má aktívne záložné právo v Notárskom centrálnom registri záložných práv (www.notar.sk). V tomto registri zapisujú notári záložné práva k hnutelným veciam, pohľadávkam, k podniku alebo jeho častiam, zmeny v údajoch registra, výkon alebo výmaz záložného práva.

ZÁKLADNÉ ÚDAJE

Obrat	Počet zamestnancov	Hospodársky výsledok	Vlastné / Základné imanie
1.84 mil. EUR rok 2022	33 rok 2022	160.32 tis. EUR zisk v roku 2022	586.01 tis. EUR Vlastné imanie v roku 2022
1 - 1,9 mil. EUR kategória pre rok 2021	25 - 49 zamestnancov kategória pre rok 2023		6.64 tis. EUR základné imanie v roku 2023

REGISTRAČNÉ ÚDAJE

Identifikácia

Registrovaný názov	OMEGA METAL, s.r.o.	od 09.02.2006
Dátum vzniku	09.02.2006	od 09.02.2006
Slovenské IČ	35978481	od 09.02.2006
DIČ	2022130209	
Slovenské IČ DPH	SK2022130209	
ID	2420194600	

Skupinové DPH

Ďalšie údaje

Právna forma - Slovensko	Spoločnosť s ručením obmedzeným	od 09.02.2006
Registračný súd	Okresný súd	od 09.02.2006
Spisová značka OR	Sro 19506/R	od 09.02.2006
Inštitucionálne sektory (ESU 2010) - Slovens...	Národné súkromné nefinančné korporácie	od 09.2015
Partner verejného sektora	subjekt je v tomto registri	od 15.10.2019

KONTAKTY



E-mail

prasekj@omega-sk.sk
mosat@omega-sk.sk
omega@omega-sk.sk

Od 11. 01. 2013
 Od 11. 01. 2013
 Od 11. 01. 2013



Telefón

[+421 905 640 068](tel:+421905640068)
[+421 387 409 281](tel:+421387409281)
[+421 905 921 406](tel:+421905921406)

Od 11. 12. 2023
 Od 11. 12. 2023
 Od 11. 12. 2023



Fax

+421 387 409 286

Od 11. 01. 2013



Internetové stránky

<http://www.omega-sk.sk>



Od 10. 03. 2014

ADRESA

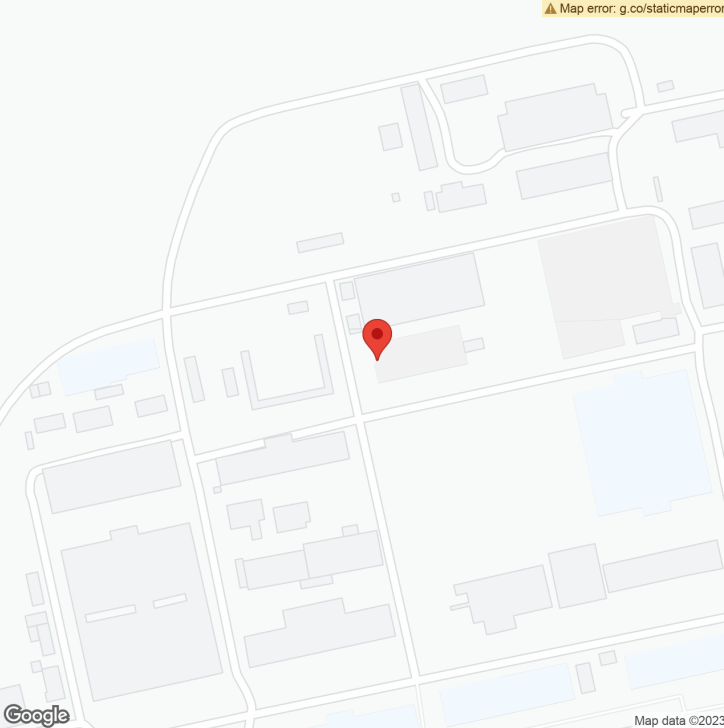
Adresy

2/2

aktívne/vr. histórie

Registrovaná adresa	 Nitrianska cesta 63/503, Partizánske, 95801, Slovenská republika	Od 09.02.2006
Adresa prevádzkárne z RŽP	 Nitrianska cesta 63/503, Partizánske, 95801, Slovenská republika	Od 09.02.2006


Mapa adresy Nitrianska cesta 63/503, Partizánske, 95801, Slovenská republika



Map error: g.co/semanticmaperror

Google

Map data ©2023



Google

© 2022 Google

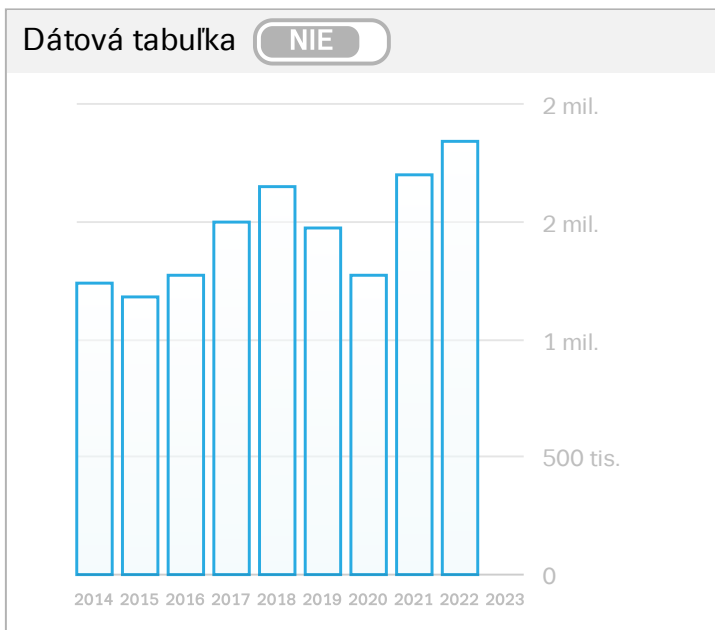
Registrovanej
 Prevádzkarne
 Pobočky

Google Maps
 Mapy.cz

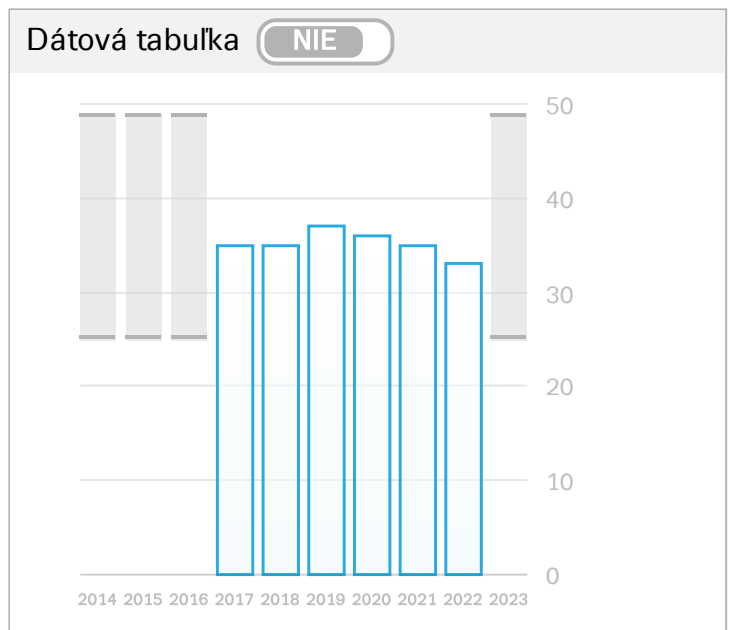
! Náhľad zobrazuje najbližšiu nájdenú polhu (rádius 300m)

VEĽKOSŤ

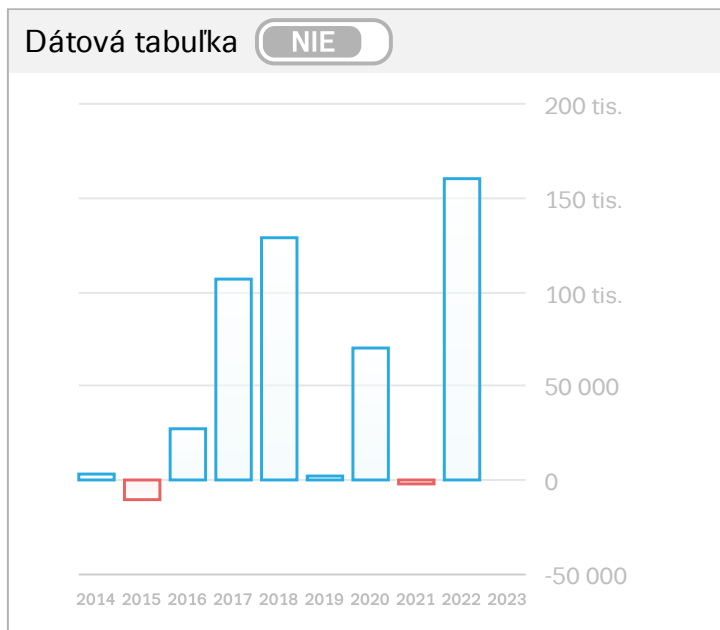
OBRAT



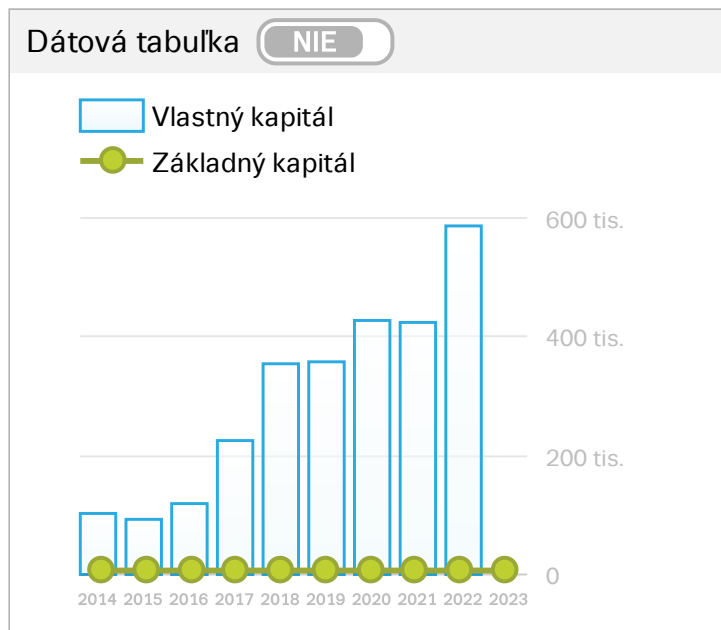
POČET ZAMESTNANCOV



HOSPODÁRSKY VÝSLEDOK



VLASTNÝ A ZÁKLADNÝ KAPITÁL



ČINNOSŤ

Hlavné NACE	Opracovanie a povrchová úprava kovov	25610
Hlavný SIC	hotové kovové výrobky, inde neuvedené	34990
D&B obory činnosti	Hotové kovové výrobky, okrem strojov a zariadení, vr. subdodávateľských prác	

Vedľajšie NACE

3

činností

Činnosti	Nešpecializovaný veľkoobchod	46900
	Ostatný maloobchod v nešpecializovaných predajniach	47190
	Špecializované sprostredkovanie obchodu s iným špecifickým tovarom	46180

Vedľajšie SIC

Živnosti

7/7

aktívne/vr. histórie

🕒	Názov živnosti	Druh	Trvanie od	Trvanie do	Prerušené
	Poradenská činnosť v rozsahu voľnej živnosti	Predmet podnikania SR	09. 02. 2006		Nie
	Strojárska výroba v rozsahu voľnej živnosti	Predmet podnikania SR	09. 02. 2006		Nie
	Povrchová úprava kovov v rozsahu voľnej živnosti	Predmet podnikania SR	09. 02. 2006		Nie
	Sprostredkovanie obchodu v rozsahu voľnej živnosti	Predmet podnikania SR	09. 02. 2006		Nie
	Výroba kovových konštrukcií a ich častí nepodliehajúcich stavebnému zákonu	Predmet podnikania SR	09. 02. 2006		Nie

Kúpa tovaru na účely jeho predaja konečnému spotrebiteľovi (maloobchod) v rozsahu voľnej živnosti	Predmet podnikania SR	09.02.2006	Nie
Kúpa tovaru na účely jeho predaja iným prevádzkovateľom živnosti (velkoobchod) v rozsahu voľnej živnosti	Predmet podnikania SR	09.02.2006	Nie





Strana ◀ z 1 ▶ Počet riadkov na stránku: Zobrazené riadky: **1-7** / 7

OSOBY

Zloženie orgánov

2/2

aktivní/vr. histórie


Konateľ	  Ing. Ján Prášek	Od 09.02.2006
	  Ivan Mošat	Od 09.02.2006

Skutoční majitelia (CZ)

Koneční užívatelia výhod (SK)

3/3

aktivní/vr. histórie

 Osoba	Signály	Verejný funkcionár	Trvanie od	Trvanie do
Prášek Ján, Ing.		Nie	15.10.2019	
Prášková Jarmila, Ing.		Nie	15.10.2019	
  Mošat Ivan		Nie	15.10.2019	

 Strana ◀ z 1 ▶ Počet riadkov na stránku: Zobrazené riadky: **1-3** / 3


Podrobné informácie nájdete vo verifikačných dokumentoch:

Verifikačné dokumenty

 Dokument

Od 15.10.2019

Manažéri

Zodpovední zástupcovia

Spôsob rokovania

1/1

aktivní/vr. histórie

Od 09.02.2006

Konatelia konajú v mene spoločnosti každý samostatne. Pre platnosť právneho úkonu, kde hodnota práv alebo povinností spoločnosti presahuje sumu 5.000,- Sk je potrebný súhlas a podpis všetkých konateľov spoločnosti.

SKÓRING



Aktualizované: 10. 12. 2023

Do výpočtu vstupujú údaje z finančnej závierky za rok 2022

Stupeň	Popis	Pravdepodobnosť úpadku v nasledujúcich 12 mesiacoch
AAA	Minimálne riziko (nezmenené od 18.09.2022)	0.01%
AA	Veľmi nízke riziko	0.06 - 0.15 %
A	Nízke riziko	0.16 - 0.36 %
BBB	Stredné riziko	0.37 - 0.72 %
BB	Mierne zvýšené riziko	0.73 - 1.44 %
B	Zvýšené riziko	1.45 - 2.74 %
CCC	Vysoké riziko	2.75 - 5.07 %
CC	Veľmi vysoké riziko	5.08 - 12.37 %
C	Zásadné riziko	12.38 - 99.99 %
D	Úpadok	100 %
N/A	Nehodnotené	

Kreditný limit
50 tis. EUR

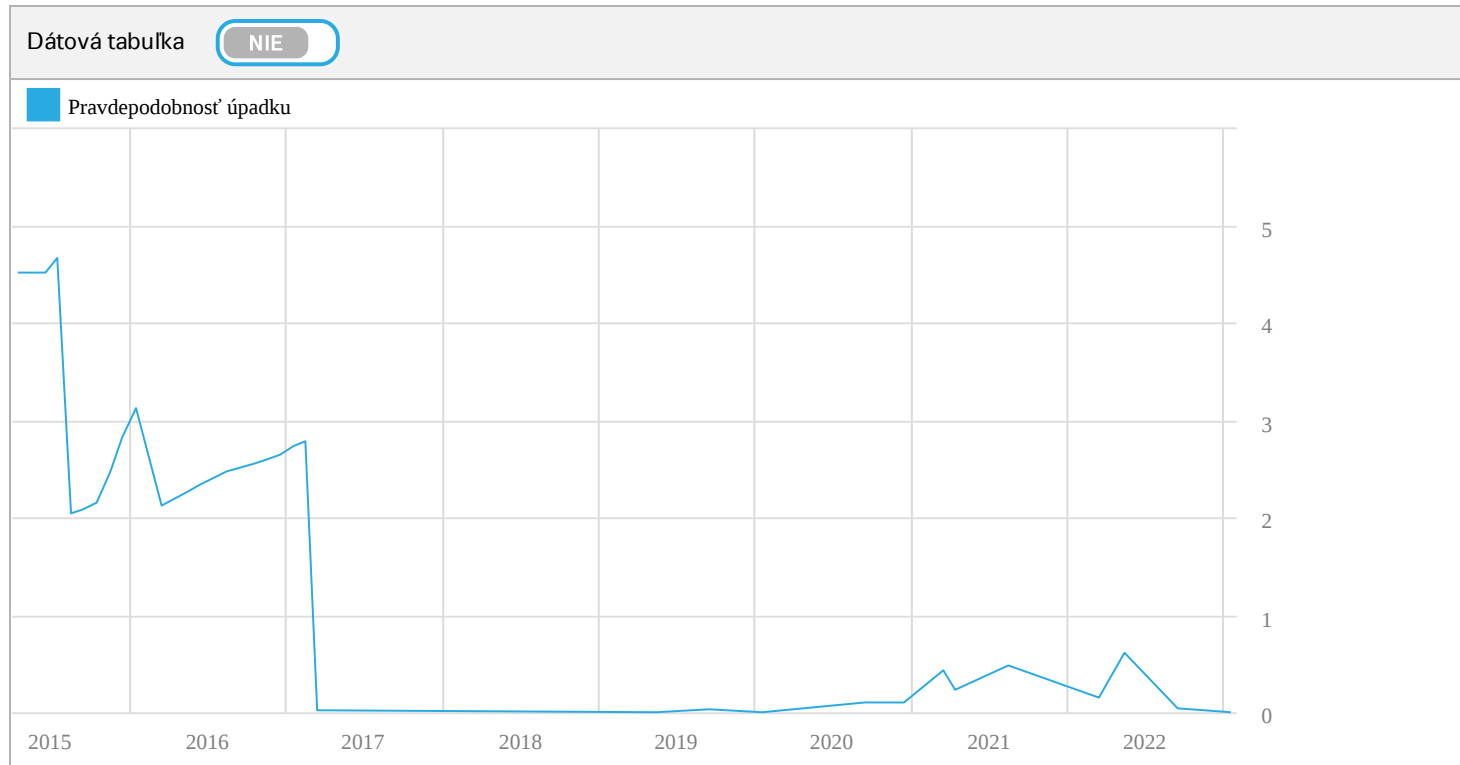
Transakčný limit
6 tis. EUR

[Vysvetlenie termínov](#)

Vývoj skóringových stupňov (posledných 6)

01.04.2021 02.04.2021	02.04.2021 27.08.2021	27.08.2021 30.03.2022	30.03.2022 09.05.2022	09.05.2022 18.09.2022	18.09.2022
AA	A	BBB	A	BBB	AAA
Veľmi nízke riziko	Nízke riziko	Stredné riziko	Nízke riziko	Stredné riziko	Minimálne riziko

Vývoj pravdepodobnosti úpadku



Výstupy Skóringového hodnotenia sú akceptované týmito úverovými poisťovňami pre potreby poistenia pohľadávok v rámci najmenoviteho poistenia.





Preverovaná spoločnosť spĺňa kritériá pre najmenovitý limit úverového poistenia do výšky sumy uvedenej v tomto reporte ako Kreditný limit u poisťovní: [Euler Hermes](#)


▼ PLATOBNÁ MORÁLKA





12MESAČNEJ PLATOBNEJ INDEX

Počet dní po splatnosti za posledných 12 mesiacov do 11/2023	Interval	Popis
	-30 - 0	Platí včas
	1 - 4	Platí tesne po splatnosti
	5 - 10	Platí krátko po splatnosti
	11 - 20	Platí priemerne
	21 - 30	Platí uspokojivo
	31 - 60	Platí neskoro
	61 - 90	Platí veľmi neskoro
	91 - 120	Platí extrémne neskoro
	121 - 180	Riziko nezaplatenia
N/A	Nie je k dispozícii	

Šedivá hodnota platebného indexu znamená, že posledný vypočítaný platobný index nie je aktuálny.

	 Firma	 Odvetví
Počet dodávateľov	1	99
Počet faktúr	1	16 783
Celkový objem faktúr	300 EUR	24 200 262 EUR
Minimálna splatnosť	14 dní	0 dní
Priemerná splatnosť	14 dní	26 dní
Najčastejšia splatnosť	14 dní	14 dní
Maximálna splatnosť	14 dní	128 dní

3MESAČNEJ PLATOBNEJ INDEX

Počet dní po splatnosti za posledné 3 mesiace do 2/2023	Interval	Popis
	-30 - 0	Platí včas
	1 - 4	Platí tesne po splatnosti
	5 - 10	Platí krátko po splatnosti
	11 - 20	Platí priemerne
	21 - 30	Platí uspokojivo
	31 - 60	Platí neskoro
	61 - 90	Platí veľmi neskoro
	N/A	Nie je k dispozícii

Šedivá hodnota platebného indexu znamená, že posledný vypočítaný platobný index nie je aktuálny.


Firma

Počet dodávateľov	1
Počet faktúr	1
Celkový objem faktúr	300 EUR
Minimálna splatnosť	14 dní
Priemerná splatnosť	14 dní
Najčastejšia splatnosť	14 dní
Maximálna splatnosť	14 dní

Vybrané odvetví: **Hotové kovové výrobky, okrem strojov a zariadení, vr. subdodávateľských prác**

[? Vysvetlenie termínov](#)

ROZPAD PLATOBNEHO SPRÁVANIA V ZAKRÚHLENÝCH HODNOTÁCH

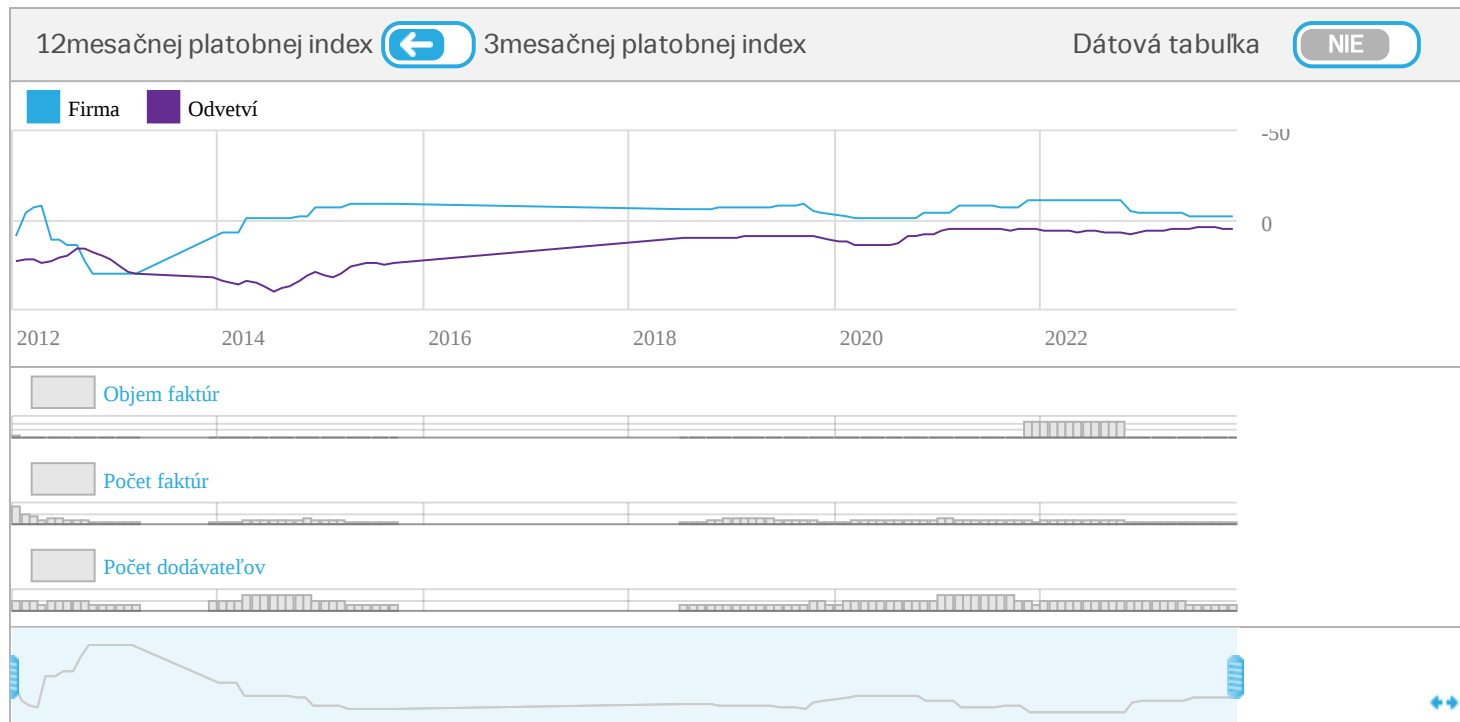
12mesačnej platobnej index

Faktúry	pred splatnosťou	1-30 dní	31-60 dní	61-90 dní	91-120 dní	121 a viac dní
Uhradené	300 EUR	0 EUR	0 EUR	0 EUR	0 EUR	0 EUR
Doteraz neuhradené	-	0 EUR	0 EUR	0 EUR	0 EUR	0 EUR

3mesačnej platobnej index

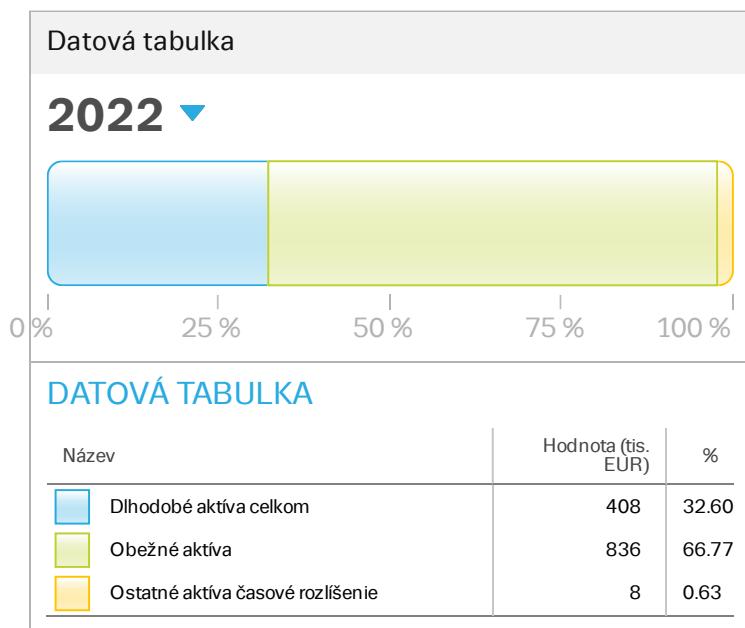
Faktúry	pred splatnosťou	1-30 dní	31-60 dní	61-90 dní
Uhradené	300 EUR	0 EUR	0 EUR	0 EUR
Doteraz neuhradené	-	0 EUR	0 EUR	0 EUR

VÝVOJ PLATOBNEHO SPRÁVANIA

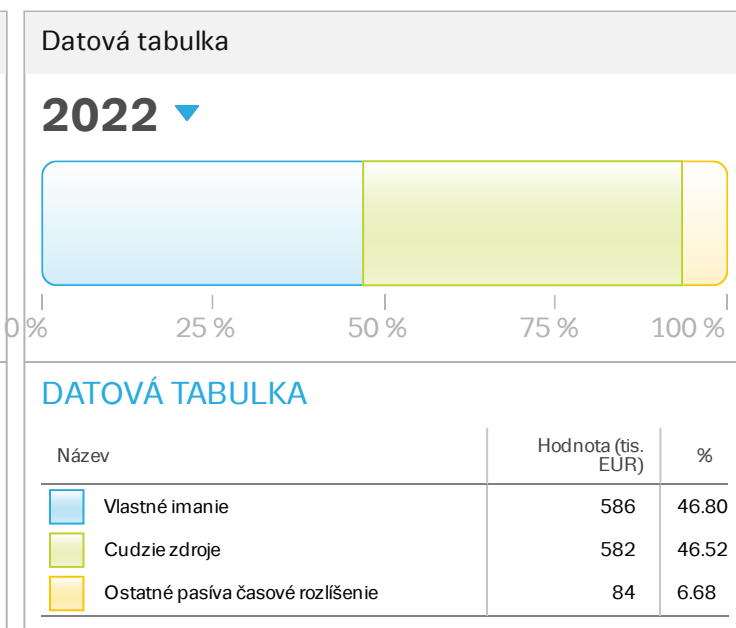


FINANČNÉ VÝSLEDKY

AKTÍVA CELKOM



PASÍVA CELKOM



SÚVAHA A VÝSLEDOVKA

Prí tejto spoločnosti evidujeme uzávierky v rôznych štandardoch. Štandardy medzi sebou však nemožno porovnávať.

Standard na zobrazenie:
Oznámené fin. údaje (2007 - 2022)

	2019 od: 01.01.2019 do: 31.12.2019 standard: OFU audit: NIE konsolidácia: NIE	2020 od: 01.01.2020 do: 31.12.2020 standard: OFU audit: NIE konsolidácia: NIE	vzorový rok 2021 od: 01.01.2021 do: 31.12.2021 standard: OFU audit: NIE konsolidácia: NIE	rok k porovnaníu 2022 od: 01.01.2022 do: 31.12.2022 standard: OFU audit: NIE konsolidácia: NIE	2022 rok k porovnaníu 2021 vzorový rok MEDZIROČNÝ VÝVOJ (%)
	(tisíce EUR)	(tisíce EUR)	(tisíce EUR)	(tisíce EUR)	(%)
SÚVAHA					
MAJETOK CELKOM	841	1 106	1 139	1 252	+10
B. Dlhodobé aktíva celkom	196	429	431	408	-5
C. Obežné aktíva	639	675	704	836	+19
O.A. Ostatné aktíva časové rozlíšenie	6	2	4	8	+108
PASÍVA CELKOM	841	1 106	1 139	1 252	+10
A. Vlastné imanie	357	428	426	586	+38
B. Cudzie zdroje	484	678	608	582	-4
O.P. Ostatné pasíva časové rozlíšenie	-	-	105	84	-20
VÝKAZ ZISKOV A STRÁT					
II. Výkony	1 469	1 195	1 672	1 835	+10
V. Výnosy	1 469	1 276	1 700	1 844	+8
N. Náklady	1 465	1 186	1 687	1 640	-3
* Prevádzkový zisk	8	98	20	209	+936
*** Hospodársky výsledok za účtovné obdobie	3	71	-2	160	+7966
Hospodársky výsledok pred zdanením	4	91	13	204	+1495

FINANČNÁ ANALÝZA

POMEROVÉ UKAZOVATELE FIRMY

	2019 od: 01.01.2019 do: 31.12.2019	2020 od: 01.01.2020 do: 31.12.2020	vzorový rok 2021 od: 01.01.2021 do: 31.12.2021	rok k porovnaníu 2022 od: 01.01.2022 do: 31.12.2022	2022 rok k porovnaníu 2021 vzorový rok MEDZIROČNÝ VÝVOJ (%)
UKAZATELE RENTABILITY					
ROA Rentabilita aktív [%]	0.31	6.38	-0.18	12.80	+7254
ROE Rentabilita vlastného imania [%]	0.73	16.50	-0.48	27.36	+5814
ROS Rentabilita tržieb [%]	0.18	5.91	-0.12	8.74	+7269
UKAZATELE LIKVIDITY					
L3 Bežná likvidita [poměr]	1.49	1.08	1.29	1.60	+24

L2 Pohotovú likvidita [poměr]	1.26	0.88	1.09	1.33	↗ +23	
L1 Okamžitú likvidita [poměr]	0.67	0.61	0.75	1.03	↗ +37	
UKAZATELE AKTIVITY						
DOA Doba obratu aktív [dní]	208.29	337.81	247.87	248.39	→ 0	
DOKP Doba obratu kr. pohľadávok [dní]	60.47	51.49	39.12	30.36	↘ -22	
DOKZ Doba obratu kr. závázkov [dní]	101.51	103.72	77.03	68.92	↘ -11	
DZO Doba obratu zásob [dní]	24.46	36.99	24.30	28.32	↗ +17	
UKAZATELE ZADĹZENOSTI						
CZ Celková zadĹženost [%]	57.52	61.32	53.43	46.52	↘ -13	
ZVI ZadĹženost vlastného imania [%]	135.39	158.53	142.94	99.39	↘ -30	
FP Finančná páka [%]	2.35	2.59	2.68	2.14	↘ -20	

POMEROVÉ UKAZOVATELE ODVETVÍ

NACE 256100 - OPRACOVANIE A POVRCHOVÁ ÚPRAVA KOVOV	2019	2020	vzorový rok 2021	rok k porovnaní 2022	2022 rok k porovnaní 2021 vzorový rok MEDZIROČNÝ VÝVOJ (%)
	Mikro firmy Ročné tržby do 2 mil. EUR Počet subjektov: 375	Mikro firmy Ročné tržby do 2 mil. EUR Počet subjektov: 384	Mikro firmy Ročné tržby do 2 mil. EUR Počet subjektov: 374	Mikro firmy Ročné tržby do 2 mil. EUR Počet subjektov: 361	
UKAZATELE RENTABILITY					
ROA Rentabilita aktív [%]	-8.30	-295.31	0.42	-7.40	↘ -1879
ROE Rentabilita vlastného imania [%]	9.00	-4.91	3.68	4.40	↗ +20
ROS Rentabilita tržieb [%]	-9.26	-57.08	-27.71	-27.59	→ 0
UKAZATELE LIKVIDITY					
L3 Bežná likvidita [poměr]	4.68	5.25	4.87	14.96	↗ +207
L2 Pohotovú likvidita [poměr]	4.55	5.04	4.64	14.65	↗ +216
L1 Okamžitú likvidita [poměr]	3.47	3.29	3.27	8.97	↗ +174
UKAZATELE AKTIVITY					
DOA Doba obratu aktív [dní]	555.72	1 713.20	2 050.06	966.69	↘ -53
DOKP Doba obratu kr. pohľadávok [dní]	150.29	194.75	1 100.60	166.82	↘ -85
DOKZ Doba obratu kr. závázkov [dní]	287.26	1 271.57	1 009.71	771.51	↘ -24
DZO Doba obratu zásob [dní]	47.57	81.81	62.21	123.74	↗ +99
UKAZATELE ZADĹZENOSTI					
CZ Celková zadĹženost [%]	291.51	304.79	734.93	737.49	→ 0
ZVI ZadĹženost vlastného imania [%]	55.91	261.81	382.04	144.96	↘ -62
FP Finančná páka [%]	1.57	3.59	4.80	2.44	↘ -49

? Vysvetlenie termínov:

Ukazovatele rentability

Ukazovatele sú konštruované ako pomer konečného efektu dosiahnutého činností podniku (výstupu) k určitej porovnávacej základni (vstupu). Všetky ukazovatele z tejto skupiny je možné interpretovať podobným spôsobom - udávajú, koľko EUR zisku pripadá na 1 EUR daného vstupu. Výsledok ukazovateľov by mala byť kladná hodnota, ideálne v čase rastúca.

$$\text{Rentabilita aktív (ROA; \%)} = \frac{\text{Hospodársky výsledok za účtovné obdobie}}{\text{Majetok celkom}} * 100$$

$$\text{Rentabilita vlastného imania (ROE; \%)} = \frac{\text{Hospodársky výsledok za účtovné obdobie}}{\text{Vlastné imanie}} * 100$$

$$\text{Rentabilita tržieb (ROS; \%)} = \frac{\text{Hospodársky výsledok za účtovné obdobie}}{\text{Tržby za predaj vlastných výrobkov a služieb a predaj tovaru}} * 100$$

Ukazovatele likvidity

Likvidita je nevyhnutnou podmienkou dlhodobej existencie podniku, ktorý musí byť nielen primerane rentabilný, ale musí byť súčasne schopný uhradiť svoje potreby. Výška a riadenie likvidity je otázkou stratégie firmy, všeobecne možno povedať, že cieľom každého subjektu je udržiavať výslednú likviditu na čo najnižšej úrovni, avšak za predpokladu neohrozenia existencie firmy. Podstatnú úlohu hrá vplyv vonkajšieho ekonomického prostredia - čím premenlivejšia je, tým vyšší je tlak na určitú mieru opatrnosti a teda tiež na vyššiu mieru likvidity podnikov. Úlohu zohrávajú tiež špecifiká odvetví plynúce z dĺžky výrobného cyklu, štruktúry sektoru apod.

$$\text{Bežná likvidita (L3)} = \frac{\text{Obežné aktíva}}{(\text{Krátkodobé záväzky} + \text{Bankové úvery a výpomoci} - \text{Dlhodobé bankové úvery})}$$

$$\text{Pohotová likvidita (L2)} = \frac{(\text{Obežné aktíva} - \text{Zásoby})}{(\text{Krátkodobé záväzky} + \text{Bankové úvery a výpomoci} - \text{Dlhodobé bankové úvery})}$$

$$\text{Okamžitá likvidita (L1)} = \frac{\text{Finančný majetok}}{(\text{Krátkodobé záväzky} + \text{Bankové úvery a výpomoci} - \text{Dlhodobé bankové úvery})}$$

Ukazovatele aktivity

Informujú o tom, ako podnik využíva jednotlivé majetkové časti a aký vplyv má toto hospodárenie s aktívami na výnosnosť a likviditu. Nízka rýchlosť obratu naznačuje, že podnik disponuje rozsiahlymi kapacitami, ktoré nie sú dostatočne využívané. Oproti tomu príliš vysoká rýchlosť obratu predstavuje varovný signál, že firma nemá dostatok produktívnych aktív.

$$\text{Doba obratu aktív (DOA; dni)} = \frac{\text{Aktíva celkom}}{\text{Tržby z predaja vlastných výrobkov a služieb a za predaj tovaru}} * 365$$

$$\text{Doba obratu kr. pohľadávok (DOAKP; dni)} = \frac{\text{Pohľadávky}}{\text{Tržby z predaja vlastných výrobkov a služieb a za predaj tovaru}} * 365$$

$$\text{Doba obratu kr. záväzkov (DOAKZ; dni)} = \frac{\text{Krátkodobé záväzky}}{\text{Tržby z predaja vlastných výrobkov a služieb a za predaj tovaru}} * 365$$

$$\text{Doba obratu zásob (DZO; dni)} = \frac{\text{Zásoby}}{\text{Tržby z predaja vlastných výrobkov a služieb a za predaj tovaru}} * 365$$

Ukazovatele zadĺženosti

Meria rozsah, v akom podnik používa k financovaniu dlh. Ukazovatele zadĺženosti sú ovplyvňované štyrmi základnými faktormi, ktoré musí brať podniky do úvahy: dane, riziko, typ aktív a stupeň finančnej voľnosti podniku.

$$\text{Celková zadĺženosť (CZ; \%)} = \frac{\text{Cudzie zdroje}}{\text{Aktíva celkom}}$$

$$\text{Zadĺženosť vlastného kapitálu (ZVK; \%)} = \frac{\text{Cudzie zdroje}}{\text{Vlastný kapitál}}$$

$$\text{Finančná páka (FP)} = \frac{\text{Aktíva celkom}}{\text{Vlastný kapitál}}$$

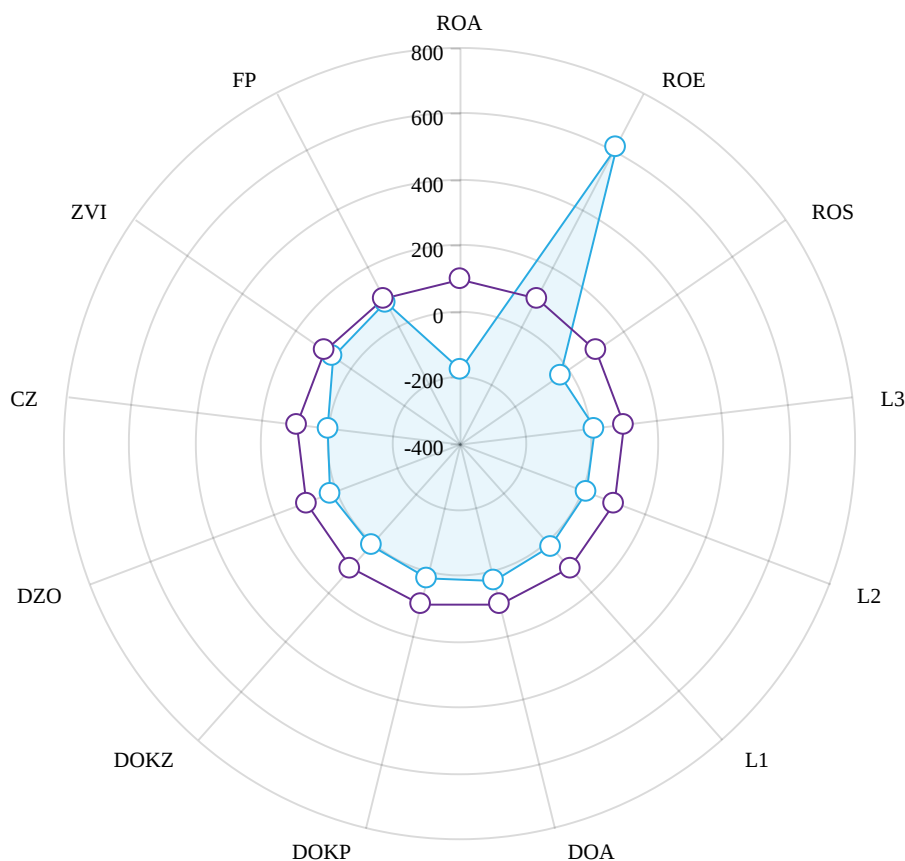
Datová tabulka

NACE odvetví: 256100 Opracovanie a povrchová úprava kovov; mikro firmy (ročné tržby do 2 mil. EUR); Počet subjektov: 361

2022 ▼

■ Poměr firma vs. odvětví

■ Odvětvový průměr



DATOVÁ TABULKA

Ukazatel	Firma	Odvětví	Poměr firma vs. odvětví
ROA - Rentabilita aktiv	12.80	-7.40	-173.00 %
ROE - Rentabilita vlastního imania	27.36	4.40	621.00 %
ROS - Rentabilita tržieb	8.74	-27.59	-32.00 %
L3 - Bežná likvidita	1.60	14.96	11.00 %
L2 - Pohotovlá likvidita	1.33	14.65	9.00 %
L1 - Okamžitá likvidita	1.03	8.97	12.00 %
DOA - Doba obratu aktiv	248.39	966.69	26.00 %
DOKP - Doba obratu kr. pohľadávok	30.36	166.82	18.00 %
DOKZ - Doba obratu kr. závazkov	68.92	771.51	9.00 %
DZO - Doba obratu zásob	28.32	123.74	23.00 %

CZ - Celková zadlženost	46.52	737.49	6.00 %
ZVI - Zadlženost vlastného imania	99.39	144.96	69.00 %
FP - Finančná páka	2.14	2.44	88.00 %

MAJETKOVÉ VÄZBY



ROLE VO FIRMÁCH Nemáme dáta pre zobrazenie informácií v tomto dátovom bloku

NEGATÍVNE UDALOSTI



- Platobná neschopnosť
- Likvidácia
- Nespolahlivá platba DPH
- Exekúcia

Dlhy
0/2
 aktívne/vr. histórie

Suma dlhu	Mena	Veriteľ	Zdroj	Dátum splat...	Trvania od	Trvania do
11	EUR	Sociálna poisťovňa ⚠ x 1	Sociálna poisťovňa		03. 05. 2021	05. 2021

🕒	-	CZK	Všeobecná zdravotná poisťovňa, a.s. 🚫 x 1 ⚠️ x 1	Všeobecná zdravotná poisťovňa, a.s.		20. 06. 2009	08. 2009
Strana	◀ 1 z 1 ▶	Počet riadkov na stránku:	Všet	Zobrazované riadky:	1-2 / 2		

✕ Platobné príkazy

➤ ZÁLOŽNÉ PRÁVA

Záložné práva na obchodný podiel (Obchodný register CZ)

0 počet záložných práv na podiel vlastníka

0 počet záložných práv na podiel v dcérskej spoločnosti

Záložné práva - dlžník (Notársky centrálny register záložných práv SK)

3 počet aktívnych záložných práv, kde je firma v úlohe dlžníka

656 tis. EUR súčet maximálnych hodnôt istín aktívnych záložných práv, kde je firma v úlohe dlžníka v EUR

Spisová značka	▼▲ Max. hodn. istiny	Mena	▼▲ Dátum od
▶ 9827/2021	125 550	EUR	16. 04. 2021
▶ 25312/2020	265 000	EUR	17. 09. 2020
▶ 25308/2020	265 000	EUR	17. 09. 2020

Strana ◀ 1 z 1 ▶ Počet riadkov na stránku: Všet Zobrazované riadky: 1-3 / 3

- ▶ NEHNUTEĽNOSTI ✕ Nemáme dáta pre zobrazenie informácií v tomto dátovom bloku
- ▶ KONTROLY ČOI ✕ Nemáme dáta pre zobrazenie informácií v tomto dátovom bloku
- ▶ FIRMA AKO VERITEĽ ✕ Nemáme dáta pre zobrazenie informácií v tomto dátovom bloku
- ▶ VEREJNÉ OBSTARÁVANIE ✕ Nemáme dáta pre zobrazenie informácií v tomto dátovom bloku

➤ OBCHODNÉ VZŤAHY

Oprávnené osoby

Advokátska kancelária JUDr. Edit Balážiková s. r. o.

od 15. 10. 2019

🔍 Oprávnená osoba

🔍 Jedná sa o podnikateľský subjekt so sídlom alebo miestom podnikania na Slovensku, ktorého si tzv. "Partner verejného sektora" musí zriadiť pre zaistenie zápisov údajov do tzv. Registra partnerov verejného sektora (<https://rpvs.gov.sk>). Typovo sa jedná o advokáta, notára, banku, pobočku zahraničnej banky, audítora či daňového poradcu, ktorý musí mať s partnerom verejného sektora uzavretú zmluvnú dohodu.

- ▶ CERTIFIKÁTY ✕ Nemáme dáta pre zobrazenie informácií v tomto dátovom bloku
- ▶ SPRÁVY Z TLAČE ✕ Nemáme dáta pre zobrazenie informácií v tomto dátovom bloku

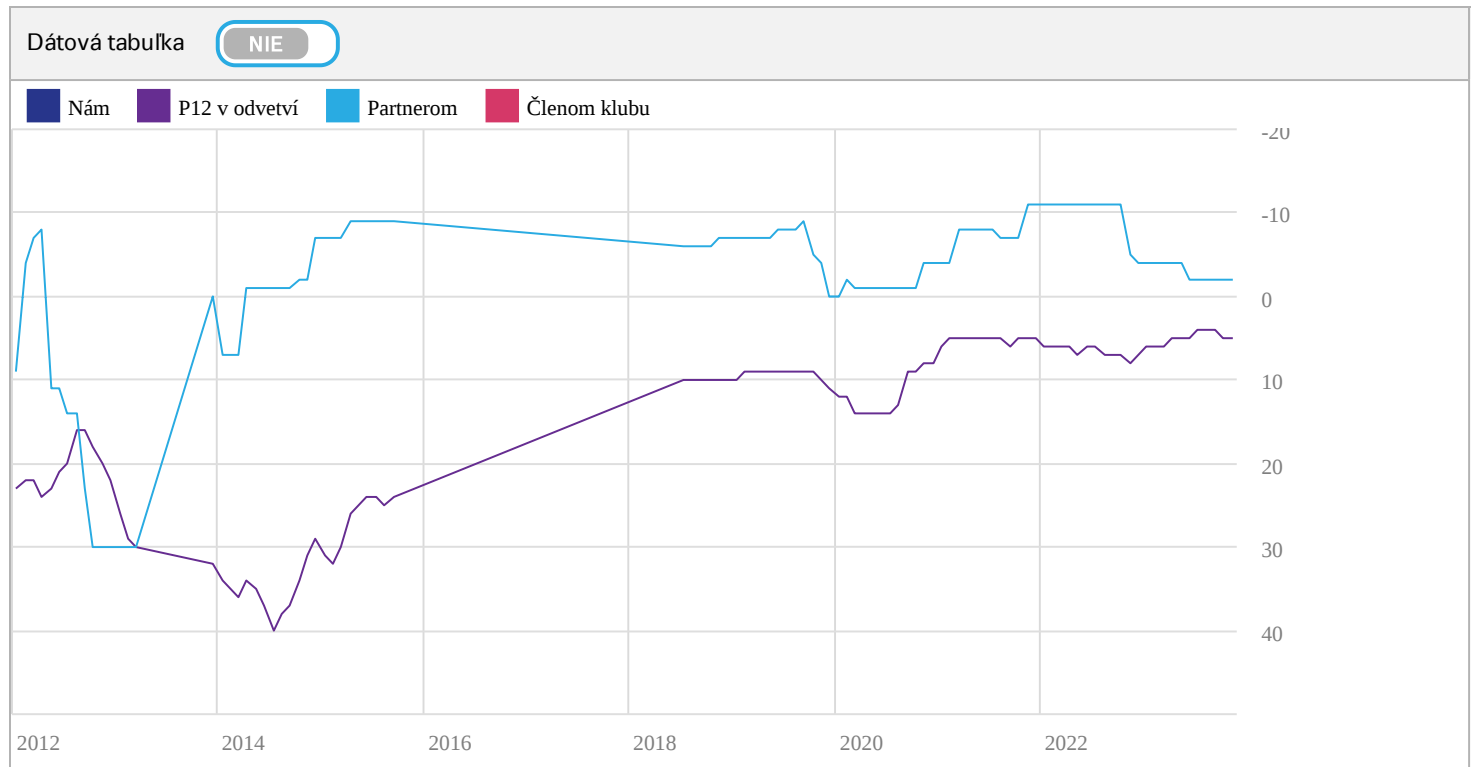
➤ POROVNANIE PLATIEB

Export vytvoril: 11. 12. 2023 v 13:48 užívateľom: Anna Natálie Franková null s licenciou: Bisnode Produkt - Gnosus prezentační **17/19**

© Dun & Bradstreet Czech Republic, a.s. Databázy nami spravované a obchodné informácie z nich produkované sú predmetom autorských práv. Firemné logá „Dun & Bradstreet“ sú rovnako chránené právami k ochranným známкам. Táto správa o spoločnosti a chránené ochranné známky nesmú byť bez zvolenia Dun & Bradstreet Czech Republic, a.s. reprodukované či upravované. Ak nie je výslovne dohodnuté nič iné, sú informácie v tejto správe o spoločnosti určené iba pre vlastné účely príjemcu, sú prísne dôverné a nesmú byť poskytované akýmkoľvek spôsobom tretej strane. Našou snahou je poskytovať informácie, ktoré sú nielen správne, ale aj úplne. Vzhľadom k neustále sa meniacim databázam a spoľíhaniu sa na externé zdroje však nemôžeme prevziať zodpovednosť za to, či sú informácie v tejto správe o spoločnosti aktuálne, správne či úplné, okrem prípadov hrubej nebalosti či úmyslu.

Ako firma platí (P12)	Platobná morálka v odvetví (P12)	Počet dní po splatnosti za 12 mesiacov do 11/2023	Interval	Popis
Partnerom	P12 v odvetví	-2	-30 - 0	Platí včas
			1 - 4	Platí tesne po splatnosti
		5	5 - 10	Platí krátko po splatnosti
			11 - 20	Platí priemerne
			21 - 30	Platí uspokojivo
			31 - 60	Platí neskoro
			61 - 90	Platí veľmi neskoro
			91 - 120	Platí extrémne neskoro
			121 - 180	Riziko nezaplatenia
			N/A	Nie je k dispozícii

Vybrané odvetví: **Hotové kovové výrobky, okrem strojov a zariadení, vr. subdodávateľských prác**



POUČENIE

Skóring

Jedná sa o percentuálne vyjadrenie pravdepodobnosti úpadku subjektu v nasledujúcich 12 mesiacoch. Výsledok tohoto výpočtu je interpretovaný pomocou 10-stupňovej škály, ktorá rozdeľuje hodnotené subjekty do rizikových skupín. Skóring je optimalizovaný pre širšie skupiny subjektov a preto je v prípade jeho individuálnej interpretácie dôležité, aby sa nezohľadňoval úplne samostatne, ale vždy v kontexte ako samotnej metodiky modelu, tak aj z pohľadu ďalších parametrov v kreditnom reporte a predovšetkým v kontexte vlastného nastavenia podľa interných potrieb a znalostí Užívateľa.

Kreditný limit

Jedná sa o maximálnu výšku dodatočného úverového zaťaženia hodnoteného subjektu vo vzťahu k jednému obchodnému partnerovi po dobu 1 roka, ktoré by nemalo mať podľa Skóringového modelu negatívny vplyv na finančnú situáciu danej firmy, teda aj na splácanie záväzkov z daného obchodného vzťahu.

Transakčný limit

Jedná sa o limit na 1 faktúru – t.j. maximálnu čiastku, na ktorú skóringový model odporúča vystavovať práve jednu faktúru voči hodnotenému subjektu pri štandardnej dobe splatnosti. Pre bežné obchodovanie je transakčný limit vhodnejší než kreditný limit, ktorý je oproti transakčnému modelu konštruovaný pre investície väčšieho objemu v dlhšom časovom horizonte.

Oba uvedené limity fungujú ako nezávislé odporúčané čiastky, ktoré je v konkrétnom kontexte vhodné upravovať vzhľadom k ďalším dostupným informáciám, ako aj na základe vlastných skúseností Užívateľa v rámci doterajších obchodných vzťahov s hodnoteným subjektom.

Platobná morálka

Tento index pracuje s informáciami o tom, ako hodnotený subjekt priemerne platí svojim dodávateľom. Hodnotenie platobnej morálky reprezentuje platobný index, ktorý zobrazuje, koľko dní pred či po splatnosti hodnotená spoločnosť spláca svoje záväzky. Výpočet platobného indexu je založený na zbere platobných informácií prostredníctvom našich zmluvných partnerov. Z celkového počtu faktúr, ktoré sú k dispozícii k danému hodnotenému subjektu, je následne vypočítaná krátkodobá (3-mesačná) a strednodobá (12-mesačná) hodnota platobného indexu na 9-bodovej škále. Čím vyšší je počet faktúr a počet dodávateľov platobných informácií k hodnotenému subjektu, tým je vypovedajúca schopnosť platobného indexu vyššia.

Upozorňujeme, že hodnota Skóring, Kreditného a Transakčného indexu a platobného indexu je iba orientačná a jej funkcia je čisto pomocná; v žiadnom prípade by platobný index nemal byť bez predchádzajúceho subjektívneho posúdenia použitý pre účely automatizovaného rozhodovania.

Popis základných vstupných parametrov nájdete v externej dokumentácii služby na <https://www.dnb.com/cs-cz/privacy/dokumenty> alebo na <https://www.dnb.com/sk-sk/privacy/dokumenty>.

Dlhy (záväzky po splatnosti)

Informácie o dlhoch (záväzkoch po splatnosti) spracúvame z verejne dostupných zdrojov a od preverených externých dodávateľov. V žiadnom prípade by nemali byť bez predchádzajúceho subjektívneho posúdenia použité pre účely automatizovaného rozhodovania.

Ak ste v pozícii hodnoteného subjektu a domnievate sa, že uvedené hodnotenie nezobrazuje Vašu reálnu situáciu, obráťte sa na podpora.cz@dnb.com alebo na podpora.sk@dnb.com so žiadosťou o individuálne preskúmanie vstupných parametrov. V rámci tohoto procesu môžete byť vyzvaný k doplneniu vstupných informácií potrebných pre výpočet daného parametra. Ak ste v pozícii subjektu, u ktorého je evidovaná informácia o dlhoch či záväzkoch po splatnosti a domnievate sa, že uvedené údaje nezobrazujú Vašu reálnu situáciu, obráťte sa na podpora.cz@dnb.com alebo na podpora.sk@dnb.com so žiadosťou o preverenie aktuálnosti a správnosti dát. V rámci tohto procesu môžete byť vyzvaný k doplneniu informácií potrebných pre overenie.

Rovnako, ako si neprajete, aby ste bol ako podnikateľský subjekt = fyzická osoba hodnotený v rámci Skóringu, Kreditného a Transakčného limitu, nebo Platobnej morálky, obráťte sa na podpora.cz@dnb.com alebo na podpora.sk@dnb.com. V takomto prípade bude namiesto uvedenej hodnoty pri Vašom hodnotení uvedené „nepraje si byť hodnotený“. Zodpovednosť a vylúčenie zodpovednosti Našou snahou je poskytovať informácie, ktoré sú nielen správne, ale aj úplne. Vzhľadom k neustále sa meniacim databázam a spoliehaniu sa na externé zdroje však nemôžeme prevziať zodpovednosť za to, či sú informácie v tejto správe o spoločnosti aktuálne, správne či úplné, okrem prípadov hrubej nebalosti či úmyslu.

Právo na užívanie

Ak nie je výslovne dohodnuté nič iné, sú informácie v tejto správe o spoločnosti určené iba pre vlastné účely príjemcu, sú prísne dôverné a nesmú byť poskytované akýmkoľvek spôsobom tretej strane.

Autorské práva a ochranné známky

Databázy nami spravované a obchodné informácie z nich produkované sú predmetom autorských práv. Firemné logá „Dun & Bradstreet“ sú rovnako chránené právami k ochranným známkam. Táto správa o spoločnosti a chránené ochranné známky nesmú byť bez nášho zvoľenia reprodukované či upravované.

© Dun & Bradstreet Czech Republic, a.s.