

dun & bradstreet

# REPORT SUBJEKTU

Rozsah exportu do PDF: **Základný**

## OMEGA METAL, s.r.o.

[Znovu preveriť](#)



IČO: 35978481

## ▼ D&B CERTIFIKÁTY

Spoločnosť je držiteľom:



Certifikácia A



Register solventných firiem



Zistite viac o [D&B certifikátoch](#)

## ▼ INDIKÁTORY

Skóring	Platobný index	Insolvencie	Likvidácia	Nespolahlivý platca DPH / osoba DPH	Exekúcie	Dlh
<b>AAA</b>	<b>-11</b>					
Minimálne riziko	Platí včas	Nie	Nie	Nie	Nie	Historický

## ▼ SIGNÁLY



Kompletný zoznam signálov prehladnite [tu](#)



NEGATÍVNE



**UPOZORNENIE**



INFORMATÍVNE



Záložné právo v registri záložných práv (SK)

▼ Detail

Subjekt má aktívne záložné právo v Notárskom centrálnom registri záložných práv ([www.notar.sk](http://www.notar.sk)). V tomto registri zapisujú notári záložné práva k hnutelným veciam, pohľadávkam, k podniku alebo jeho častiam, zmeny v údajoch registra, výkon alebo výmaz záložného práva.












Firma vo strate

▼ Detail

Subjekt vykázal v najmladšej dostupnej účtovnej závierke záporný Výsledok hospodárenia za účtovné obdobie. Firma teda hospodárila v danom období so stratou.

## ▼ ZÁKLADNÉ ÚDAJE

Obrat	Počet zamestnancov	Hospodársky výsledok	Vlastné / Základné imanie
 <b>1.70 mil. EUR</b> rok 2021  1 - 1,9 mil. EUR kategória pre rok 2020  	 <b>35</b> rok 2021  25 - 49 zamestnancov kategória pre rok 2022  	 <b>-2.04 tis. EUR</b> strata v roce 2021  	 <b>425.68 tis. EUR</b> Vlastné imanie v roku 2021   6.64 tis. EUR základné imanie v roku 2022  

## REGISTRAČNÉ ÚDAJE

### Identifikácia





Registrovaný názov	OMEGAMETAL, s.r.o.	od 09.02.2006
Dátum vzniku	09.02.2006	od 09.02.2006
Slovenské IČ	35978481	od 09.02.2006
DIČ	2022130209	
Slovenské IČ DPH	SK2022130209	
ID	2420194600	

### Skupinové DPH

### Ďalšie údaje

Právna forma - Slovensko	Spoločnosť s ručením obmedzeným	od 09.02.2006
Registračný súd	Okresný súd	od 09.02.2006
Spisová značka OR	Sro 19506/R	od 09.02.2006
Inštitucionálne sektory (ESU 2010) - Slovensk...	Národné súkromné nefinančné korporácie	od 09.2015
Partner verejného sektora	subjekt je v tomto registri	od 15.10.2019

## KONTAKTY



 <b>Telefón</b>  <a href="tel:+421387409281">+421 387 409 281</a> <a href="tel:+421905921406">+421 905 921 406</a> <a href="tel:+421903279431">+421 903 279 431</a>  Od 05. 12. 2022 Od 05. 12. 2022 Od 05. 12. 2022	 <b>Internetové stránky</b>  <a href="http://www.omega-sk.sk">http://www.omega-sk.sk</a>  Od 11. 01. 2013
 <b>E-mail</b>  <a href="mailto:prasekj@omega-sk.sk">prasekj@omega-sk.sk</a> <a href="mailto:mosat@omega-sk.sk">mosat@omega-sk.sk</a> <a href="mailto:omega@omega-sk.sk">omega@omega-sk.sk</a>  Od 11. 01. 2013 Od 11. 01. 2013 Od 11. 01. 2013	 <b>Fax</b>  +421 387 409 286  Od 11. 01. 2013

## ADRESA


## Adresy


2/2

aktívne/vr. histórie



Registovaná adresa		Nitrianska cesta 63/503, Partizánske, 95801, Slovenská republika	Od 09. 02. 2006
Adresa prevádzkárne z RŽP		Nitrianska cesta 63/503, Partizánske, 95801, Slovenská republika	Od 09. 02. 2006


Mapa adresy Nitrianska cesta 63/503, Partizánske, 95801, Slovenská republika





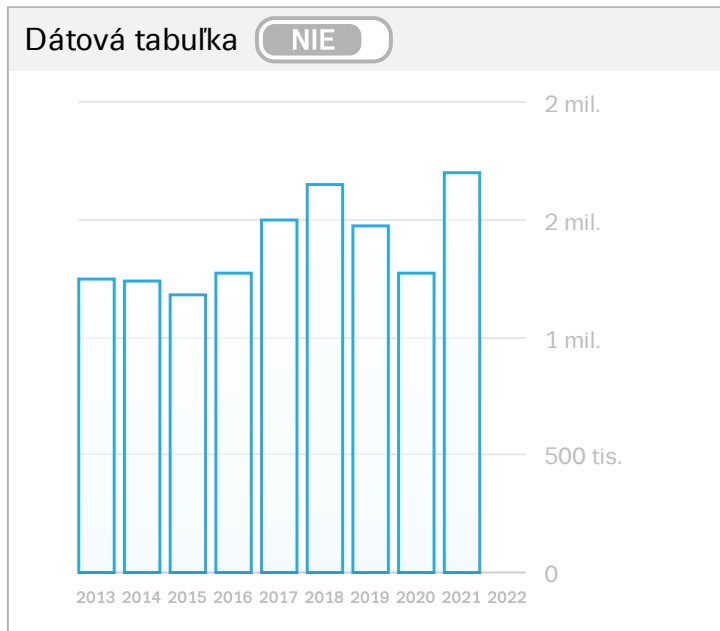
Registrovanej
  Prevádzkárne
  Pobočky

 Google Maps
  Mapy.cz

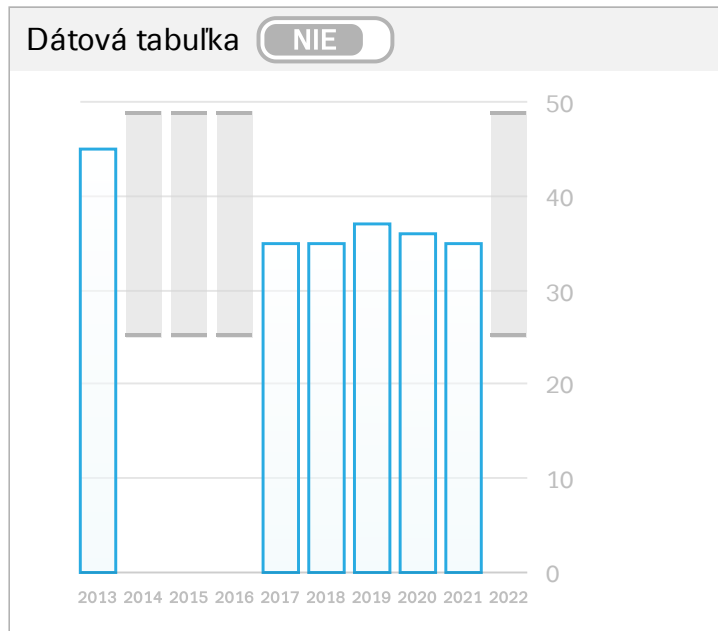
 Náhľad zobrazuje najbližšiu nájdenú polhou (rádius 300m)

## VEĽKOSŤ

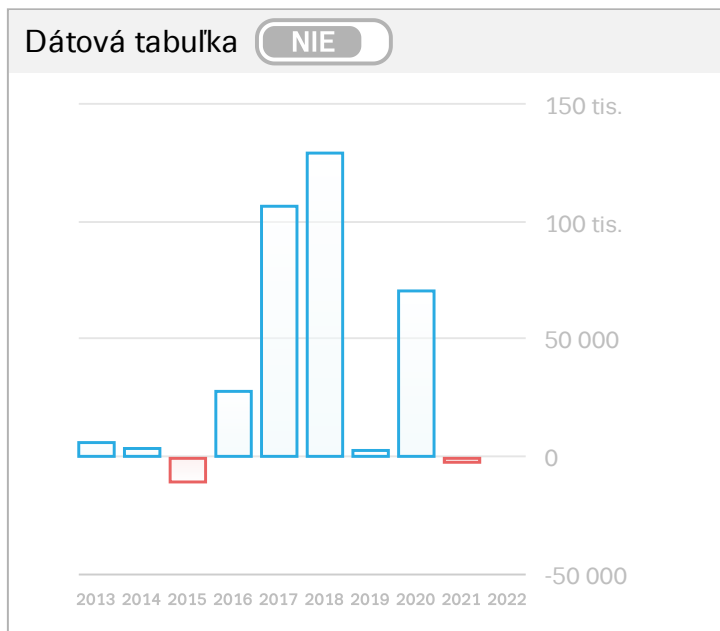
## OBRAT



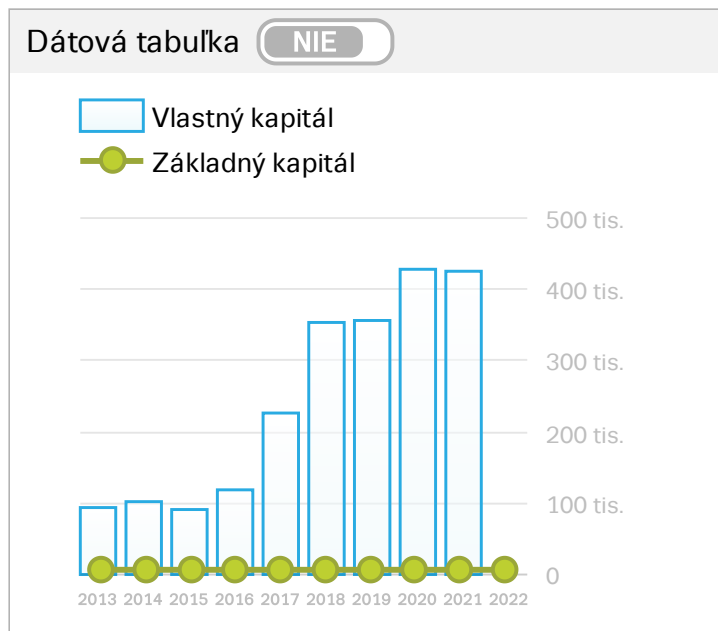
## POČET ZAMESTNANCOV



## HOSPODÁRSKY VÝSLEDOK



## VLASTNÝ A ZÁKLADNÝ KAPITÁL



## ČINNOSŤ

Hlavné NACE  
Hlavný SIC  
D&B obory činnosti

Opracovanie a povrchová úprava kovov 25610  
hotové kovové výrobky, inde neuvedené 34990  
Hotové kovové výrobky, okrem strojov a zariadení, vr. subdodávateľských prác

### Vedľajšie NACE

**3**

činností

Činnosti


Nešpecializovaný veľkoobchod 46900  
Ostatný maloobchod v nešpecializovaných predajniach 47190  
Špecializované sprostredkovanie obchodu s iným špecifickým tovarom 46180

## ⊗ Vedľajšie SIC

### Živnosti

**7/7**

aktívne/vr. histórie

	Názov živnosti	Druh	Trvanie od	Trvanie do	Prerušené
	Poradenská činnosť v rozsahu voľnej živnosti	Predmet podnikania SR	09.02.2006		Nie
	Strojárska výroba v rozsahu voľnej živnosti	Predmet podnikania SR	09.02.2006		Nie
	Povrchová úprava kovov v rozsahu voľnej živnosti	Predmet podnikania SR	09.02.2006		Nie
	Sprostredkovanie obchodu v rozsahu voľnej živnosti	Predmet podnikania SR	09.02.2006		Nie
	Výroba kovových konštrukcií a ich častí nepodliehajúcich stavebnému zákonu	Predmet podnikania SR	09.02.2006		Nie
	Kúpa tovaru na účely jeho predaja konečnému spotrebiteľovi (maloobchod) v rozsahu voľnej živnosti	Predmet podnikania SR	09.02.2006		Nie
	Kúpa tovaru na účely jeho predaja iným prevádzkovateľom živností (velkoobchod) v rozsahu voľnej živnosti	Predmet podnikania SR	09.02.2006		Nie

 Strana  **1** z 1 

 Počet riadkov na stránku: **Vše**





 Zobrazené riadky: **1-7 / 7**

## ▼ OSOBY

### Zloženie orgánov

**2/2**

aktívni/vr. histórie


Konateľ	  Ing. Ján Prášek	Od 09.02.2006
	  Ivan Mošat	Od 09.02.2006

## ⊗ Skutoční majitelia (CZ)

### Koneční užívatelia výhod (SK)

**3/3**

aktívni/vr. histórie

	Osoba	Signály	Verejný funkcionár	Trvanie od	Trvanie do
	Prášek Ján, Ing.		Nie	15.10.2019	
	Prášková Jarmila, Ing.		Nie	15.10.2019	

Mošať Ivan	Nie	15. 10. 2019
------------	-----	--------------

Strana ◀ 1 z 1 ▶

Počet riadkov na stránku: Vše

Zobrazované riadky: 1-3 / 3

Podrobné informácie nájdete vo verifikačných dokumentoch:

Verifikačné dokumenty

Dokument

Od 15. 10. 2019

Manažéri

Zodpovední zástupcovia

## Spôsob rokovania

1/1

aktívni/vr. histórie

Od 09. 02. 2006

Konatelia konajú v mene spoločnosti každý samostatne. Pre platnosť právneho úkonu, kde hodnota práv alebo povinností spoločnosti presahuje sumu 5.000,- Sk je potrebný súhlas a podpis všetkých konateľov spoločnosti.

## SKÓRING



Aktualizované: 04. 12. 2022

Do výpočtu vstupujú údaje z finančnej závierky za rok 2021

Stupeň	Popis	Pravdepodobnosť úpadku v nasledujúcich 12 mesiacoch
<b>AAA</b>	<b>Minimálne riziko</b> (nezmenené od 18. 09. 2022)	<b>0.05%</b>
AA	Veľmi nízke riziko	0.06 - 0.15 %
A	Nízke riziko	0.16 - 0.36 %
BBB	Stredné riziko	0.37 - 0.72 %
BB	Akceptovateľné riziko	0.73 - 1.44 %
B	Zvýšené riziko	1.45 - 2.74 %
CCC	Vysoké riziko	2.75 - 5.07 %
CC	Veľmi vysoké riziko	5.08 - 12.37 %
C	Extrémne vysoké riziko	12.38 - 99.99 %
D	Úpadok	100 %
N/A	Nehodnotené	

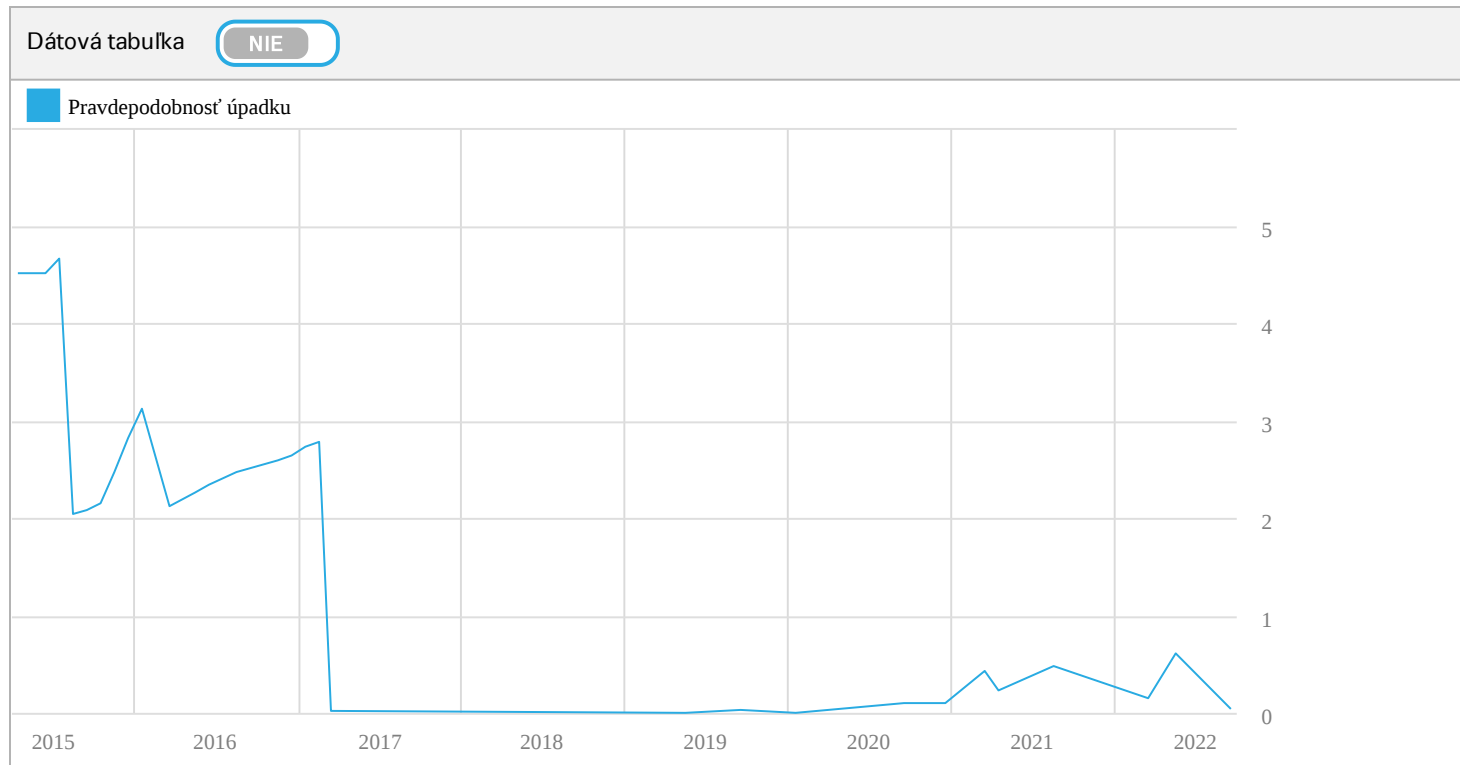
Kreditný limit  
**50 tis. EUR**

Transakčný limit  
**6 tis. EUR**

[Vysvetlenie terminov](#)


**Vývoj skóringových stupňov (posledných 6)**

01.04.2021 02.04.2021	02.04.2021 27.08.2021	27.08.2021 30.03.2022	30.03.2022 09.05.2022	09.05.2022 18.09.2022	18.09.2022
<b>AA</b>	<b>A</b>	<b>BBB</b>	<b>A</b>	<b>BBB</b>	<b>AAA</b>
Veľmi nízke riziko	Nízke riziko	Stredné riziko	Nízke riziko	Stredné riziko	Minimálne riziko

**Vývoj pravdepodobnosti úpadku**


Výstupy Skóringového hodnotenia sú akceptované týmito úverovými poisťovňami pre potreby poistenia pohľadávok v rámci najmenoviteho poistenia.



 Preverovaná spoločnosť spĺňa kritériá pre najmenovitý limit úverového poistenia do výšky sumy uvedenej v tomto reporte ako Kreditný limit u poisťovní: [Euler Hermes](#)

## ▼ PLATOBNÁ MORÁLKA






### 12MESAČNEJ PLATOBNEJ INDEX

Počet dní po splatnosti za posledných 12 mesiacov do <b>10/2022</b>	Interval	Popis
<b>-11</b>	-30 - 0	<b>Platí včas</b>
	1 - 4	Platí tesne po splatnosti
<b>7</b>	5 - 10	Platí krátko po splatnosti
	11 - 20	Platí priemerne
	21 - 30	Platí uspokojivo
	31 - 60	Platí neskoro
	61 - 90	Platí veľmi neskoro
	91 - 120	Platí extrémne neskoro
	121 - 180	Riziko nezaplatenia
	N/A	Nie je k dispozícii

Šedivá hodnota platebného indexu znamená, že posledný vypočítaný platobný index nie je aktuálny.

	 Firma	 Odvetví
Počet dodávateľov	2	103
Počet faktúr	3	17 572
Celkový objem faktúr	42 995 EUR	20 768 060 EUR
Minimálna splatnosť	14 dní	0 dní
Priemerná splatnosť	14 dní	26 dní
Najčastejšia splatnosť	14 dní	14 dní
Maximálna splatnosť	14 dní	166 dní

### 3MESAČNEJ PLATOBNEJ INDEX

Počet dní po splatnosti za posledné 3 mesiace do <b>8/2022</b>	Interval	Popis
<b>-5</b>	-30 - 0	<b>Platí včas</b>
	1 - 4	Platí tesne po splatnosti
	5 - 10	Platí krátko po splatnosti
	11 - 20	Platí priemerne
	21 - 30	Platí uspokojivo
	31 - 60	Platí neskoro
	61 - 90	Platí veľmi neskoro
	N/A	Nie je k dispozícii

Šedivá hodnota platebného indexu znamená, že posledný vypočítaný platobný index nie je aktuálny.


**Firma**

Počet dodávateľov	1
Počet faktúr	1
Celkový objem faktúr	1 000 EUR
Minimálna splatnosť	14 dní
Priemerná splatnosť	14 dní
Najčastejšia splatnosť	14 dní
Maximálna splatnosť	14 dní

 Vybrané odvetví: **Hotové kovové výrobky, okrem strojov a zariadení, vr. subdodávateľských prác**
[? Vysvetlenie termínov](#)

## ROZPAD PLATOBNEHO SPRÁVANIE V ZAKRÚHLENÝCH HODNOTÁCH

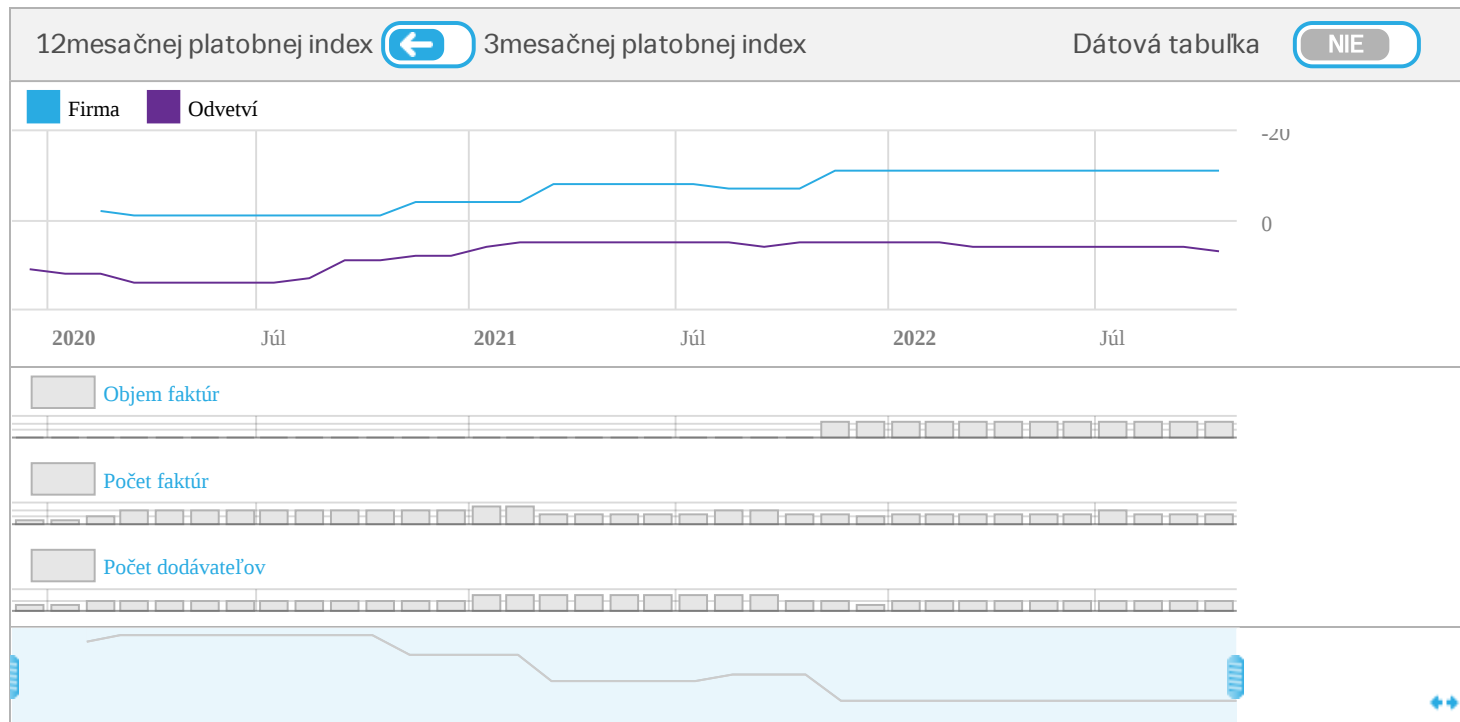
### 12mesačnej platobnej index

Faktúry	pred splatnosťou	1-30 dní	31-60 dní	61-90 dní	91-120 dní	121 a viac dní
Uhradené	43 000 EUR	0 EUR	0 EUR	0 EUR	0 EUR	0 EUR
Doteraz neuhradené	-	0 EUR	0 EUR	0 EUR	0 EUR	0 EUR

### 3mesačnej platobnej index

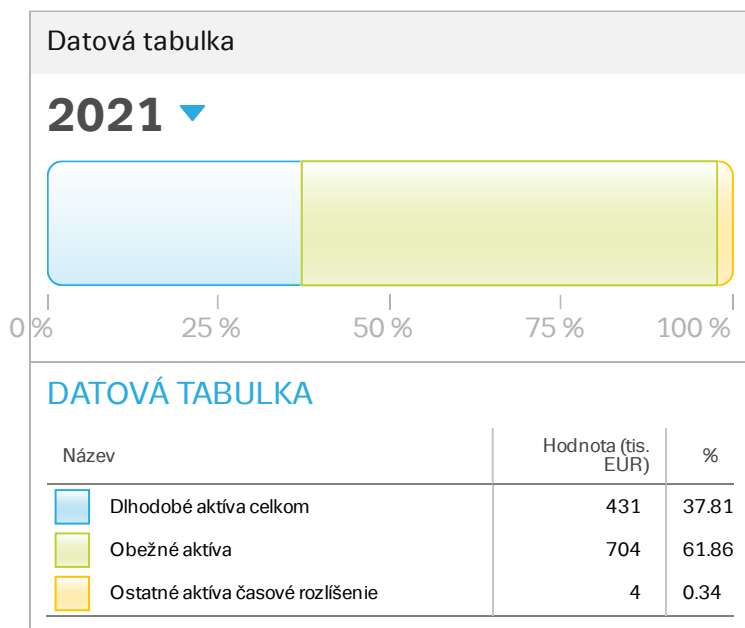
Faktúry	pred splatnosťou	1-30 dní	31-60 dní	61-90 dní
Uhradené	1 000 EUR	0 EUR	0 EUR	0 EUR
Doteraz neuhradené	-	0 EUR	0 EUR	0 EUR

## VÝVOJ PLATOBNEHO SPRÁVANIA

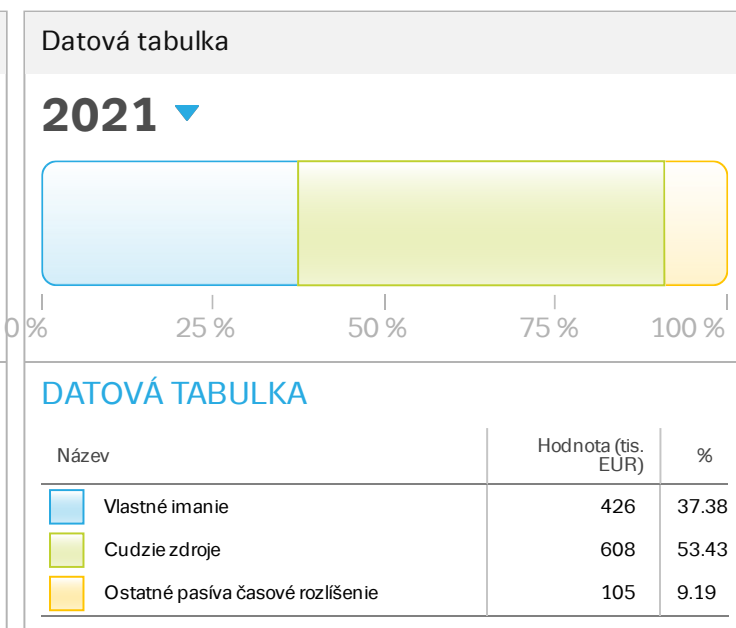


## FINANČNÉ VÝSLEDKY

### AKTÍVA CELKOM



### PASÍVA CELKOM



## SÚVAHA A VÝSLEDOVKA

Prí tejto spoločnosti evidujeme uzávierky v rôznych štandardoch. Štandardy medzi sebou však nemožno porovnávať.

Standard na zobrazenie:  
Oznámené fin. údaje (2007 - 2021)

	<b>2018</b> od: 01.01.2018 do: 31.12.2018 standard: OFU audit: NIE konsolidácia: NIE	<b>2019</b> od: 01.01.2019 do: 31.12.2019 standard: OFU audit: NIE konsolidácia: NIE	vzorový rok <b>2020</b> od: 01.01.2020 do: 31.12.2020 standard: OFU audit: NIE konsolidácia: NIE	rok k porovnaní <b>2021</b> od: 01.01.2021 do: 31.12.2021 standard: OFU audit: NIE konsolidácia: NIE	2021 rok k porovnaní <b>2020</b> vzorový rok <b>MEDZIROČNÝ VÝVOJ</b> (%)
	(tisíce EUR)	(tisíce EUR)	(tisíce EUR)	(tisíce EUR)	
<b>SÚVAHA</b>					
<b>MAJETOK CELKOM</b>	<b>780</b>	<b>841</b>	<b>1 106</b>	<b>1 139</b>	↗ +3
B. Dlhodobé aktíva celkom	244	196	429	431	→ 0
C. Obežné aktíva	535	639	675	704	↗ +4
O.A. Ostatné aktíva časové rozlíšenie	1	6	2	4	↗ +113
<b>PASÍVA CELKOM</b>	<b>780</b>	<b>841</b>	<b>1 106</b>	<b>1 139</b>	↗ +3
A. Vlastné imanie	355	357	428	426	→ 0
B. Cudzie zdroje	425	484	678	608	↘ -10
O.P. Ostatné pasíva časové rozlíšenie	-	-	-	105	→ 0
<b>VÝKAZ ZISKOV A STRÁT</b>					
II. Výkony	1 629	1 469	1 195	1 672	↗ +40
V. Výnosy	1 647	1 469	1 276	1 700	↗ +33
N. Náklady	1 482	1 465	1 186	1 687	↗ +42
* Prevádzkový zisk	170	8	98	20	↘ -79
<b>*** Hospodársky výsledok za účtovné obdobie</b>	<b>129</b>	<b>3</b>	<b>71</b>	<b>-2</b>	↘ -103
Hospodársky výsledok pred zdanením	165	4	91	13	↘ -86

## FINANČNÁ ANALÝZA

### POMEROVÉ UKAZOVATELE FIRMY

	<b>2018</b> od: 01.01.2018 do: 31.12.2018	<b>2019</b> od: 01.01.2019 do: 31.12.2019	vzorový rok <b>2020</b> od: 01.01.2020 do: 31.12.2020	rok k porovnaní <b>2021</b> od: 01.01.2021 do: 31.12.2021	2021 rok k porovnaní <b>2020</b> vzorový rok <b>MEDZIROČNÝ VÝVOJ</b> (%)
<b>UKAZATELE RENTABILITY</b>					
ROA Rentabilita aktív [%]	16.55	0.31	6.38	-0.18	↘ -103
ROE Rentabilita vlastného imania [%]	36.39	0.73	16.50	-0.48	↘ -103
ROS Rentabilita tržieb [%]	7.92	0.18	5.91	-0.12	↘ -102
<b>UKAZATELE LIKVIDITY</b>					
L3 Bežná likvidita [poměr]	1.42	1.49	1.08	1.29	↗ +20

L2 Pohotovú likvidita [poměr]	1.22	1.26	0.88	1.09	↗ +23	
L1 Okamžitú likvidita [poměr]	0.38	0.67	0.61	0.75	↗ +24	
<b>UKAZATELE AKTIVITY</b>						
DOA Doba obratu aktív [dní]	174.21	208.29	337.81	247.87	↘ -27	
DOKP Doba obratu kr. pohľadávok [dní]	69.89	60.47	51.49	39.12	↘ -24	
DOKZ Doba obratu kr. závázkov [dní]	77.56	101.51	103.72	77.03	↘ -26	
DZO Doba obratu zásob [dní]	16.52	24.46	36.99	24.30	↘ -34	
<b>UKAZATELE ZADĹZENOSTI</b>						
CZ Celková zadĹženost [%]	54.53	57.52	61.32	53.43	↘ -13	
ZVI ZadĹženost vlastného imania [%]	119.92	135.39	158.53	142.94	↘ -10	
FP Finančná páka [%]	2.20	2.35	2.59	2.68	↗ +3	

## POMEROVÉ UKAZOVATELE ODVETVÍ

NACE 256100 - OPRACOVANIE A POVRCHOVÁ ÚPRAVA KOVOV	2018	2019	vzorový rok 2020	rok k porovnaní 2021	2021 rok k porovnaní 2020 vzorový rok MEDZIROČNÝ VÝVOJ (%)
	Mikro firmy Ročné tržby do 2 mil. EUR Počet subjektov: 375	Mikro firmy Ročné tržby do 2 mil. EUR Počet subjektov: 366	Mikro firmy Ročné tržby do 2 mil. EUR Počet subjektov: 372	Mikro firmy Ročné tržby do 2 mil. EUR Počet subjektov: 354	
<b>UKAZATELE RENTABILITY</b>					
ROA Rentabilita aktív [%]	-17.96	-8.43	-304.09	0.08	↗ +100
ROE Rentabilita vlastného imania [%]	6.96	8.43	-5.33	9.23	↗ +273
ROS Rentabilita tržieb [%]	-0.76	-9.31	-47.97	-26.91	↗ +44
<b>UKAZATELE LIKVIDITY</b>					
L3 Bežná likvidita [poměr]	4.61	4.75	5.34	4.88	↘ -9
L2 Pohotovú likvidita [poměr]	4.32	4.62	5.15	4.69	↘ -9
L1 Okamžitú likvidita [poměr]	2.51	3.52	3.37	3.36	→ 0
<b>UKAZATELE AKTIVITY</b>					
DOA Doba obratu aktív [dní]	691.35	551.69	1551.55	2 115.37	↗ +36
DOKP Doba obratu kr. pohľadávok [dní]	178.45	152.33	196.82	1 154.85	↗ +487
DOKZ Doba obratu kr. závázkov [dní]	456.80	285.07	1 152.09	1 031.05	↘ -11
DZO Doba obratu zásob [dní]	47.62	46.17	80.11	62.45	↘ -22
<b>UKAZATELE ZADĹZENOSTI</b>					
CZ Celková zadĹženost [%]	802.37	296.34	311.02	771.65	↗ +148
ZVI ZadĹženost vlastného imania [%]	172.48	63.04	273.23	367.27	↗ +34
FP Finančná páka [%]	2.73	1.65	3.71	4.66	↗ +25

### ? Vysvetlenie termínov:

### Ukazovatele rentability

Ukazovatele sú konštruované ako pomer konečného efektu dosiahnutého činností podniku (výstupu) k určitej porovnávacej základni (vstupu). Všetky ukazovatele z tejto skupiny je možné interpretovať podobným spôsobom - udávajú, koľko EUR zisku pripadá na 1 EUR daného vstupu. Výsledok ukazovateľov by mala byť kladná hodnota, ideálne v čase rastúca.

$$\text{Rentabilita aktív (ROA; \%)} = \frac{\text{Hospodársky výsledok za účtovné obdobie}}{\text{Majetok celkom}} * 100$$

$$\text{Rentabilita vlastného imania (ROE; \%)} = \frac{\text{Hospodársky výsledok za účtovné obdobie}}{\text{Vlastné imanie}} * 100$$

$$\text{Rentabilita tržieb (ROS; \%)} = \frac{\text{Hospodársky výsledok za účtovné obdobie}}{\text{Tržby za predaj vlastných výrobkov a služieb a predaj tovaru}} * 100$$

### Ukazovatele likvidity

Likvidita je nevyhnutnou podmienkou dlhodobej existencie podniku, ktorý musí byť nielen primerane rentabilný, ale musí byť súčasne schopný uhradiť svoje potreby. Výška a riadenie likvidity je otázkou stratégie firmy, všeobecne možno povedať, že cieľom každého subjektu je udržiavať výslednú likviditu na čo najnižšej úrovni, avšak za predpokladu neohrozenia existencie firmy. Podstatnú úlohu hrá vplyv vonkajšieho ekonomického prostredia - čím premenlivejšia je, tým vyšší je tlak na určitú mieru opatrnosti a teda tiež na vyššiu mieru likvidity podnikov. Úlohu zohrávajú tiež špecifiká odvetví plynúce z dĺžky výrobného cyklu, štruktúry sektoru apod.

$$\text{Bežná likvidita (L3)} = \frac{\text{Obežné aktíva}}{(\text{Krátkodobé záväzky} + \text{Bankové úvery a výpomoci} - \text{Dlhodobé bankové úvery})}$$

$$\text{Pohotová likvidita (L2)} = \frac{(\text{Obežné aktíva} - \text{Zásoby})}{(\text{Krátkodobé záväzky} + \text{Bankové úvery a výpomoci} - \text{Dlhodobé bankové úvery})}$$

$$\text{Okamžitá likvidita (L1)} = \frac{\text{Finančný majetok}}{(\text{Krátkodobé záväzky} + \text{Bankové úvery a výpomoci} - \text{Dlhodobé bankové úvery})}$$

### Ukazovatele aktivity

Informujú o tom, ako podnik využíva jednotlivé majetkové časti a aký vplyv má toto hospodárenie s aktívami na výnosnosť a likviditu. Nízka rýchlosť obratu naznačuje, že podnik disponuje rozsiahlymi kapacitami, ktoré nie sú dostatočne využívané. Oproti tomu príliš vysoká rýchlosť obratu predstavuje varovný signál, že firma nemá dostatok produktívnych aktív.

$$\text{Doba obratu aktív (DOA; dni)} = \frac{\text{Aktíva celkom}}{\text{Tržby z predaja vlastných výrobkov a služieb a za predaj tovaru}} * 365$$

$$\text{Doba obratu kr. pohľadávok (DOAKP; dni)} = \frac{\text{Pohľadávky}}{\text{Tržby z predaja vlastných výrobkov a služieb a za predaj tovaru}} * 365$$

$$\text{Doba obratu kr. záväzkov (DOAKZ; dni)} = \frac{\text{Krátkodobé záväzky}}{\text{Tržby z predaja vlastných výrobkov a služieb a za predaj tovaru}} * 365$$

$$\text{Doba obratu zásob (DZO; dni)} = \frac{\text{Zásoby}}{\text{Tržby z predaja vlastných výrobkov a služieb a za predaj tovaru}} * 365$$

### Ukazovatele zadĺženosti

Meria rozsah, v akom podnik používa k financovaniu dlh. Ukazovatele zadĺženosti sú ovplyvňované štyrmi základnými faktormi, ktoré musí brať podniky do úvahy: dane, riziko, typ aktív a stupeň finančnej voľnosti podniku.

$$\text{Celková zadĺženosť (CZ; \%)} = \frac{\text{Cudzíe zdroje}}{\text{Aktíva celkom}}$$

$$\text{Zadĺženosť vlastného kapitálu (ZVK; \%)} = \frac{\text{Cudzíe zdroje}}{\text{Vlastný kapitál}}$$

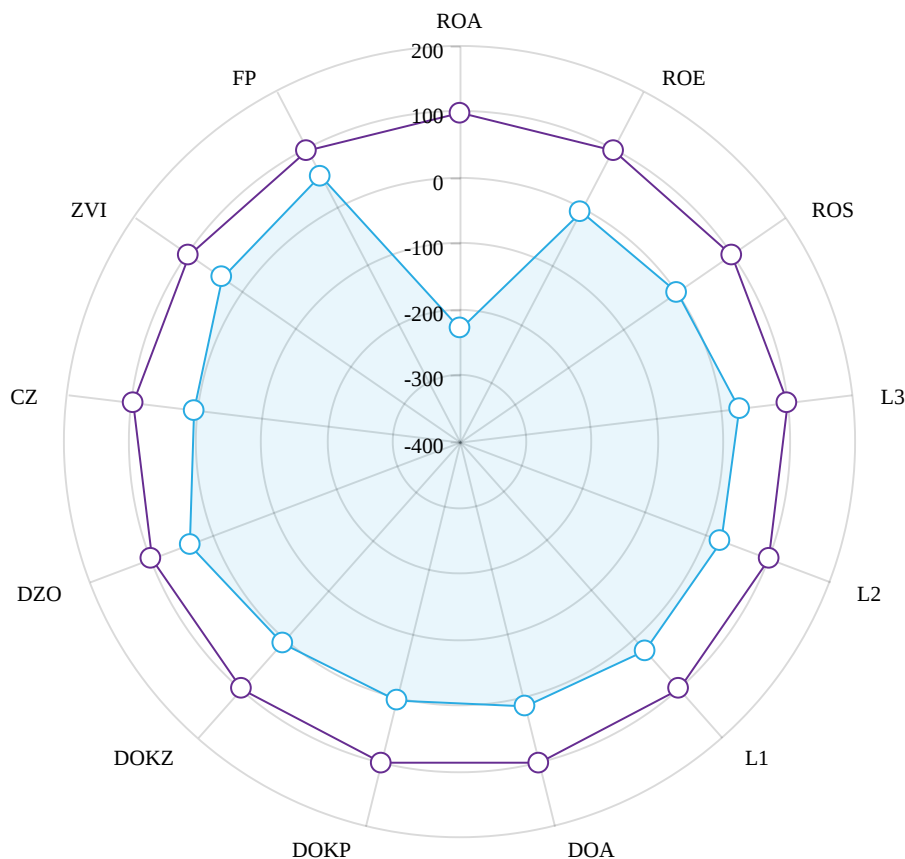
$$\text{Finančná páka (FP)} = \frac{\text{Aktíva celkom}}{\text{Vlastný kapitál}}$$

Datová tabulka

NACE odvětví: 256100 Opracovanie a povrchová úprava kovov; mikro firmy (ročné tržby do 2 mil. EUR); Počet subjektov: 354

2021

- Poměr firma vs. odvětví
- Odvětvový průměr



DATOVÁ TABULKA

Ukazatel	Firma	Odvětví	Poměr firma vs. odvětví
ROA - Rentabilita aktiv	-0.18	0.08	-228.00 %
ROE - Rentabilita vlastního imania	-0.48	9.23	-5.00 %
ROS - Rentabilita tržieb	-0.12	-26.91	0.00 %
L3 - Bežná likvidita	1.29	4.88	26.00 %
L2 - Pohotová likvidita	1.09	4.69	23.00 %
L1 - Okamžitá likvidita	0.75	3.36	22.00 %
DOA - Doba obratu aktiv	247.87	2115.37	12.00 %
DOKP - Doba obratu kr. pohľadávok	39.12	1154.85	3.00 %
DOKZ - Doba obratu kr. závazkov	77.03	1031.05	7.00 %
DZO - Doba obratu zásob	24.30	62.45	39.00 %

CZ - Celková zadlženost	53.43	771.65	7.00 %
ZVI - Zadlženost vlastného imania	142.94	367.27	39.00 %
FP - Finančná páka	2.68	4.66	57.00 %

## MAJETKOVÉ VÄZBY



ROLE VO FIRMÁCH  Nemáme dáta pre zobrazenie informácií v tomto dátovom bloku

## NEGATÍVNE UDALOSTI



- Platobná neschopnosť
- Likvidácia
- Nespolahlivá platba DPH
- Exekúcia

**Dlhy**  
**0/2**  
aktívne/vr. histórie

Suma dlhu	Mena	Veriteľ	Zdroj	Dátum splat...	Trvania od	Trvania do
11	EUR	Sociálna poisťovňa ⚠ x 1 ⓘ x 1	Sociálna poisťovňa		03. 05. 2021	05. 2021



🕒	-	CZK	Všeobecná zdravotná poisťovňa, a.s. x 1  x 1	Všeobecná zdravotná poisťovňa, a.s.		20. 06. 2009	08. 2009
Strana	◀ 1 z 1 ▶	Počet riadkov na stránku:	Vše	Zobrazované riadky:	1-2 / 2		

## ✕ Platobné príkazy

## ▼ ZÁLOŽNÉ PRÁVA

### Záložné práva na obchodný podiel (Obchodný register CZ)

**0** počet záložných práv na podiel vlastníka

**0** počet záložných práv na podiel v dcérskej spoločnosti

### Záložné práva - dlžník (Notársky centrálny register záložných práv SK)

**3** počet aktívnych záložných práv, kde je firma v úlohe dlžníka

**530 tis. EUR** súčet maximálnych hodnôt istín aktívnych záložných práv, kde je firma v úlohe dlžníka v EUR

Spisová značka	▼▲ Max. hodn. istiny	Mena	▼▲ Dátum od
▶  9827/2021	-	EUR	16. 04. 2021
▶  25312/2020	265 000	EUR	17. 09. 2020
▶  25308/2020	265 000	EUR	17. 09. 2020

Strana ◀ 1 z 1 ▶ Počet riadkov na stránku: Vše Zobrazované riadky: 1-3 / 3

▶ NEHNUTEĽNOSTI ✕ Nemáme dáta pre zobrazenie informácií v tomto dátovom bloku

▶ KONTROLY ČOI ✕ Nemáme dáta pre zobrazenie informácií v tomto dátovom bloku



▶ FIRMA AKO VERITEĽ ✕ Nemáme dáta pre zobrazenie informácií v tomto dátovom bloku

## ▼ REGISTER ZMLÚV

### Slovenský registre

**0|2** subjekt v úlohe odberateľa a subjekt v úlohe dodávateľa

Názov zmluvy	Zdroj	Stran	Hodnota	Mena	Typ hodnoty	Úloha spoločnosti	Podpis	Uverejnené
▼ Dohoda č. 20/09/5	SK	2	0	EUR	Celková čiastka	Dodávateľ	10. 07. 2020	10. 07. 2020
Celý názov zmluvy:			Dohoda č. 20/09/54E/2080 o poskytnutí finančného príspevku v rámci projektu „Prvá pomoc“ - Opatrenie č.3B					
Ďalší zmluvné strany			Objednávateľ					

▼ Zmluva o poskytnutí	SK	2	125 550	EUR	Celková čiastka	Dodávateľ	08. 11. 2019	19. 11. 2019
Celý názov zmluvy:	Zmluva o poskytnutí nenávratného finančného príspevku							
Ďalší zmluvné strany	 Ministerstvo hospodárstva Slovenskej republiky		Objednávateľ		 x 1			

Strana ◀  z 1 ▶ Počet riadkov na stránku:  Zobrazené riadky: **1-2** / 2

- ▶ VEREJNÉ OBSTARÁVANIE  Nemáme dáta pre zobrazenie informácií v tomto dátovom bloku
- ▶ DOTÁCIE  Nemáme dáta pre zobrazenie informácií v tomto dátovom bloku
- ▶ CERTIFIKÁTY  Nemáme dáta pre zobrazenie informácií v tomto dátovom bloku

## POUČENIE

### Skóring

Jedná sa o percentuálne vyjadrenie pravdepodobnosti vzniku insolvenčnej situácie subjektu v nasledujúcich 12 mesiacoch. Výsledok tohoto výpočtu je interpretovaný pomocou 10-stupňovej škály, ktorá rozdeľuje hodnotené subjekty do rizikových skupín. Skóring je optimalizovaný pre širšie skupiny subjektov a preto je v prípade jeho individuálnej interpretácie dôležité, aby sa nezohľadňoval úplne samostatne, ale vždy v kontexte ako samotnej metodiky modelu, tak aj z pohľadu ďalších parametrov v kreditnom reporte a predovšetkým v kontexte vlastného nastavenia podľa interných potrieb a znalostí Užívateľa.

### Kreditný limit

Jedná sa o maximálnu výšku dodatočného úverového zaťaženia hodnoteného subjektu vo vzťahu k jednému obchodnému partnerovi po dobu 1 roka, ktoré by nemalo mať podľa Skóringového modelu negatívny vplyv na finančnú situáciu danej firmy, teda aj na splácanie záväzkov z daného obchodného vzťahu.

### Transakčný limit

Jedná sa o limit na 1 faktúru – t.j. maximálnu čiastku, na ktorú skóringový model odporúča vystavovať práve jednu faktúru voči hodnotenému subjektu pri štandardnej dobe splatnosti. Pre bežné obchodovanie je transakčný limit vhodnejší než kreditný limit, ktorý je oproti transakčnému modelu konštruovaný pre investície väčšieho objemu v dlhšom časovom horizonte.

Oba uvedené limity fungujú ako nezávislé odporúčané čiastky, ktoré je v konkrétnom kontexte vhodné upravovať vzhľadom k ďalším dostupným informáciám, ako aj na základe vlastných skúseností Užívateľa v rámci doterajších obchodných vzťahov s hodnoteným subjektom.

### Platobná morálka

Tento index pracuje s informáciami o tom, ako hodnotený subjekt priemerne platí svojim dodávateľom. Hodnotenie platobnej morálky reprezentuje platobný index, ktorý zobrazuje, koľko dní pred či po splatnosti hodnotená spoločnosť spláca svoje záväzky. Výpočet platobného indexu je založený na zbere platobných informácií prostredníctvom našich zmluvných partnerov. Z celkového počtu faktúr, ktoré sú k dispozícii k danému hodnotenému subjektu, je následne vypočítaná krátkodobá (3-mesačná) a strednodobá (12-mesačná) hodnota platobného indexu na 9-bodovej škále. Čím vyšší je počet faktúr a počet dodávateľov platobných informácií k hodnotenému subjektu, tým je vypovedajúca schopnosť platobného indexu vyššia.

Upozorňujeme, že hodnota Skóring, Kreditného a Transakčného indexu a platobného indexu je iba orientačná a jej funkcia je čisto pomocná; v žiadnom prípade by platobný index nemal byť bez predchádzajúceho subjektívneho posúdenia použitý pre účely automatizovaného rozhodovania.

Popis základných vstupných parametrov nájdete v externej dokumentácii služby na <https://www.dnb.com/cs-cz/privacy/dokumenty> alebo na <https://www.dnb.com/sk-sk/privacy/dokumenty>.

### Dlhy (záväzky po splatnosti)

Informácie o dlhoch (záväzkoch po splatnosti) spracúvame z verejne dostupných zdrojov a od preverených externých dodávateľov. V žiadnom prípade by nemali byť bez predchádzajúceho subjektívneho posúdenia použité pre účely automatizovaného rozhodovania.

Ak ste v pozícii hodnoteného subjektu a domnievate sa, že uvedené hodnotenie nezobrazuje Vašu reálnu situáciu, obráťte sa na [podpora.cz@dnb.com](mailto:podpora.cz@dnb.com) alebo na [podpora.sk@dnb.com](mailto:podpora.sk@dnb.com) so žiadosťou o individuálne preskúmanie vstupných parametrov. V rámci tohoto procesu môžete byť vyzvaný k doplneniu vstupných informácií potrebných pre výpočet daného parametra. Ak ste v pozícii subjektu, u ktorého je evidovaná informácia o dlhoch či záväzkoch po splatnosti a domnievate sa, že uvedené údaje nezobrazujú Vašu reálnu situáciu, obráťte sa na [podpora.cz@dnb.com](mailto:podpora.cz@dnb.com) alebo na [podpora.sk@dnb.com](mailto:podpora.sk@dnb.com) so žiadosťou o preverenie aktuálnosti a správnosti dát. V rámci tohto procesu môžete byť vyzvaný k doplneniu informácií potrebných pre overenie.

Rovnako, ako si neprajete, aby ste bol ako podnikateľský subjekt = fyzická osoba hodnotený v rámci Skóringu, Kreditného a Transakčného limitu, nebo Platobnej morálky, obráťte sa na [podpora.cz@dnb.com](mailto:podpora.cz@dnb.com) alebo na [podpora.sk@dnb.com](mailto:podpora.sk@dnb.com). V takomto prípade bude namiesto uvedenej hodnoty pri Vašom hodnotení uvedené „nepraje si byť hodnotený“. Zodpovednosť a vylúčenie zodpovednosti Našou snahou je poskytovať informácie, ktoré sú nielen správne, ale aj úplne. Vzhľadom k neustále sa meniacim databázam a spoliehaniu sa na externé zdroje však nemôžeme prevziať zodpovednosť za to, či sú informácie v tejto správe o spoločnosti aktuálne, správne či úplné, okrem prípadov hrubej nebalosti či úmyslu.

### Právo na užívanie

Ak nie je výslovne dohodnuté nič iné, sú informácie v tejto správe o spoločnosti určené iba pre vlastné účely príjemcu, sú prísne dôverné a nesmú byť poskytované akýmkoľvek spôsobom tretej strane.

### Autorské práva a ochranné známky

Databázy nami spravované a obchodné informácie z nich produkované sú predmetom autorských práv. Firemné logá „Dun & Bradstreet“ sú rovnako chránené právami k ochranným známkam. Táto správa o spoločnosti a chránené ochranné známky nesmú byť bez nášho zvoľenia reprodukované či upravované.

© Dun & Bradstreet Czech Republic, a.s.