

▼ BISNODE CERTIFIKÁTY



Register solventných firiem

▼ INDIKÁTORY

Bisnode Skóring	Platobný index	Insolvencie	Likvidácia	Nespoľahlivý platca / osoba DPH	Exekúcie	Dlh
AA Veľmi nízke riziko	-10 Platí včas	 Nie	 Nie	 Nie	 Nie	 Historický

▼ SIGNÁLY

NEGATÍVNE

UPOZORNENIE

INFORMATÍVNE



Záložné právo v registri záložných práv (SK)

[▶ Detail](#)

▼ IDENTIFIKÁCIA

Registrovaný názov	OMEGA METAL, s.r.o.	od 9. 2. 2006
Dátum vzniku	9. 2. 2006	
Slovenské IČ	35978481	od 9. 2. 2006
DIČ	2022130209	
Slovenské IČ DPH	SK2022130209	

▼ REGISTRAČNÉ ÚDAJE

Právna forma Slovensko	Spoločnosť s ručením obmedzeným	od 9. 2. 2006
Registračný súd	Okresný súd	od 9. 2. 2006
Spisová značka OR	Sro 19506/R	od 9. 2. 2006
Typ štatistické jednotky Slovensko	Podnik-ziskovo orientovaná jednotka právna jednotka spravodajská jednotka AKTÍVNY	od 9. 2. 2006

▼ KONTAKTNÉ ÚDAJE

Telefón	+421 387 409 281 +421 387 409 282	od 28. 6. 2018 od 24. 10. 2018
Fax	+421 387 409 281	
E-mail	omega@omega-sk.sk	od 11. 1. 2013
www	http://www.omega-sk.sk	od 11. 1. 2013

▼ ADRESA

Registrovaná adresa Nitrianska cesta 63/503, Partizánske, 95801, Slovenská republika od 9. 2. 2006

[▶ Mapa adresy Nitrianska cesta 63/503, Partizánske, 95801, Slovenská republika](#)

Zobrazovanú fotografiu vybrané adresy je nutné považovať za orientačnú odporúčame jej preverenie priamo v aplikácii Google Mapy alebo

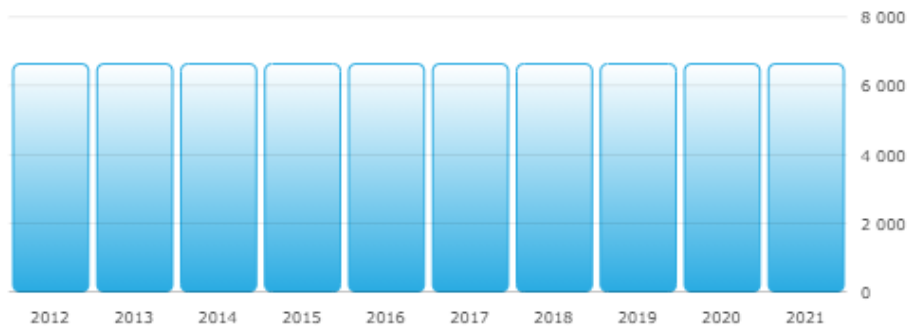
[Mapy.cz](#)
[Zobrazíť adresu na Google](#) [Zobrazíť adresu na Mapy.cz](#)

▶ FIRMY NA ADRESE

▼ VELKOSŤ

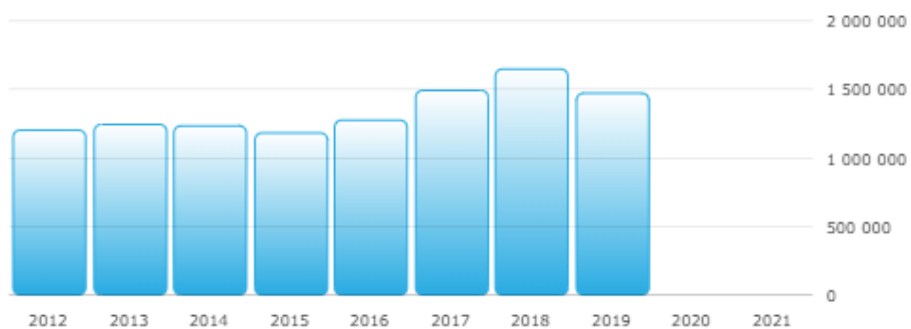
1,5 mil. € obratu dosiahla spoločnosť v roku 2019

ZÁKLADNÝ KAPITÁL



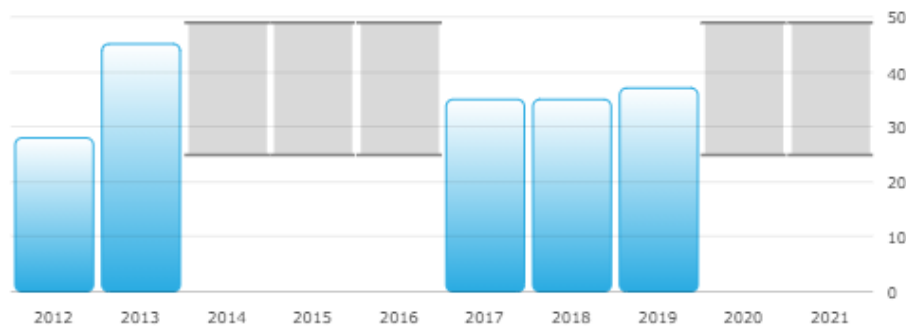
Rok	Hodnota
2012	6 640 €
2013	6 640 €
2014	6 640 €
2015	6 640 €
2016	6 640 €
2017	6 640 €
2018	6 640 €
2019	6 640 €
2020	6 640 €
2021	6 640 €

OBRAT



Rok	Hodnota	Kategória
2012	1 200 179 €	1 000 – 1 999 tis. EUR
2013	1 244 373 €	1 000 – 1 999 tis. EUR
2014	1 236 206 €	1 000 – 1 999 tis. EUR
2015	1 182 509 €	1 000 – 1 999 tis. EUR
2016	1 271 771 €	1 000 – 1 999 tis. EUR
2017	1 494 891 €	1 000 – 1 999 tis. EUR
2018	1 646 823 €	1 000 – 1 999 tis. EUR
2019	1 468 930 €	1 000 – 1 999 tis. EUR
2020	-	-
2021	-	-

POČET ZAMESTNANCOV



Rok	Hodnota	Kategória
2012	28	25 – 49 zamestnancov
2013	45	25 – 49 zamestnancov
2014	-	25 – 49 zamestnancov
2015	-	25 – 49 zamestnancov
2016	-	25 – 49 zamestnancov
2017	35	25 – 49 zamestnancov
2018	35	25 – 49 zamestnancov
2019	37	25 – 49 zamestnancov
2020	-	25 – 49 zamestnancov
2021	-	25 – 49 zamestnancov

▼ ČINNOSŤ

Bisnode obory činnosti SK	Hotové kovové výrobky, okrem strojov a zariadení, vr. subdodávateľských prác	
Hlavné NACE	Opracovanie a povrchová úprava kovov	25610
Vedľajšie NACE	Špecializované sprostredkovanie obchodu s iným špecifickým tovarom	46180
	Nešpecializovaný veľkoobchod	46900
	Ostatný maloobchod v nešpecializovaných predajniach	47190
Hlavný SIC	hotové kovové výrobky, inde neuvedené	

► MANAGEMENT

▼ ŠTATUTÁRNY A KONTROLNÝ ORGÁN

Konateľ	Ing. Ján Prášek	od 9. 2. 2006
	Ivan Mošať	od 9. 2. 2006

BISNODE SKÓRING

AA Veľmi nízke riziko

Aktualizované 27. 1. 2021

0,11 %

35 tis. € kreditný limit

4 tis. € transakčný limit

pravdepodobnosť úpadku firmy v nasledujúcich 12 mesiacoch



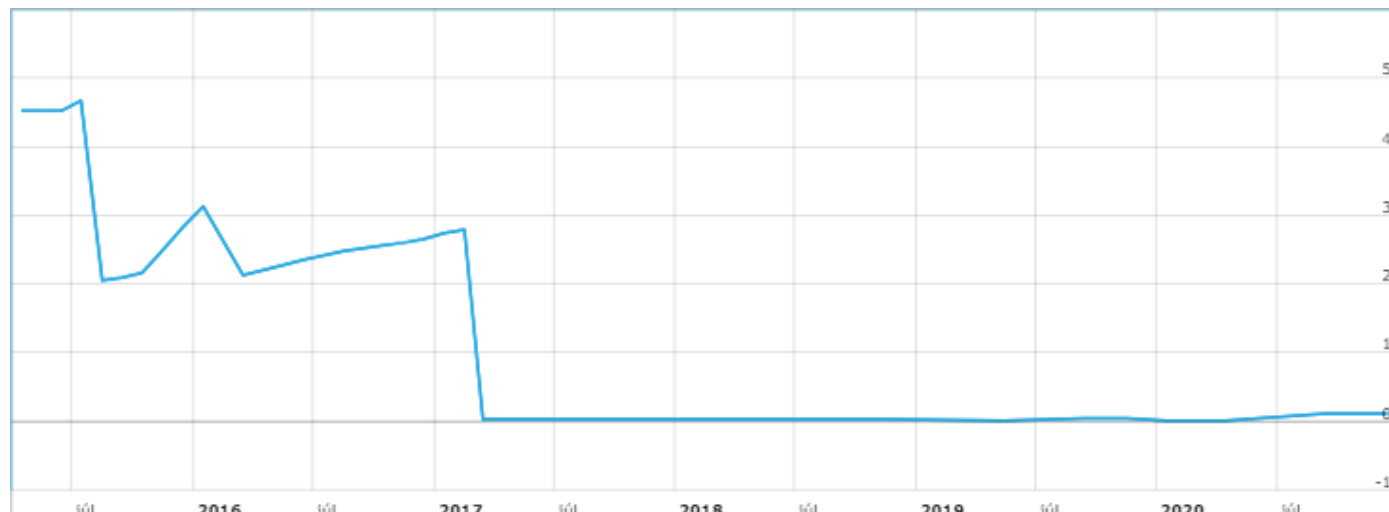
▼ Legenda

Stupeň	Popis	Pravdepodobnosť úpadku
AAA	Minimálne riziko	0,00 až 0,05 %
AA	Veľmi nízke riziko	0,06 až 0,15 %
A	Nízke riziko	0,16 až 0,36 %
BBB	Stredné riziko	0,37 až 0,72 %
BB	Akceptovateľné riziko	0,73 až 1,44 %
B	Zvýšené riziko	1,45 až 2,74 %
CCC	Vysoké riziko	2,75 až 5,07 %
CC	Veľmi vysoké riziko	5,08 až 12,37 %
C	Extrémne vysoké riziko	12,38 až 99,99 %
D	Úpadok	100 %
N/A	Nehodnotené	

Od 22. 12. 2020

Vývoj	10. 4. 2015 – 24. 3. 2017	24. 3. 2017 – 31. 3. 2017	31. 3. 2017 – 19. 9. 2020	19. 9. 2020 – 1. 12. 2020	1. 12. 2020 – 22. 12. 2020	Od 22. 12. 2020
	CCC Vysoké riziko	A Nízke riziko	AAA Minimálne riziko	AA Veľmi nízke riziko	A Nízke riziko	AA Veľmi nízke riziko

i Dňa 24. 3. 2017 bol nasadený nový Bisnode skóringový model. Nový model predpovedá pre české aj slovenské subjekty pravdepodobnosť úpadku v nasledujúcich 12 mesiacoch. Jedná sa o zmenu oproti predchádzajúcemu modelu, ktorý pre slovenské subjekty predpovedal pravdepodobnosť tzv. finančnej tiesne. Prechod na nový model môže znamenať skokovú zmenu hodnotenia konkrétneho subjektu k dátumu nasadenia.



PLATOBNÁ MORÁLKA

-10 dní po splatnosti
za posledných 12 mesiacov

-10 dní po splatnosti
za posledné 3 mesiace



Legenda

Interval	Popis
-30 až 0	Platí včas
1 až 4	Platí tesne po splatnosti
5 až 10	Platí krátko po splatnosti
11 až 20	Platí priemerne
21 až 30	Platí uspokojivo
31 až 60	Platí neskoro
61 až 90	Platí veľmi neskoro
91 až 120	Platí extrémne neskoro
121 až 180	Riziko nezaplatenia

Šedivá hodnota

platebného indexu znamená, že posledný vypočítaný platobný index nie je aktuálny.

Vypočítané k	12/2020
Počet dodávateľov	1
Počet faktúr	1
Objem faktúr	100,00 €

Minimálna splatnosť	14 dní
Priemerná splatnosť	14 dní
Najčastejšia splatnosť	14 dní
Maximálna splatnosť	14 dní

Legenda

Interval	Popis
-30 až 0	Platí včas
1 až 4	Platí tesne po splatnosti
5 až 10	Platí krátko po splatnosti
11 až 20	Platí priemerne
21 až 30	Platí uspokojivo
31 až 60	Platí neskoro
61 až 90	Platí veľmi neskoro
91 až 120	Platí extrémne neskoro
121 až 180	Riziko nezaplatenia

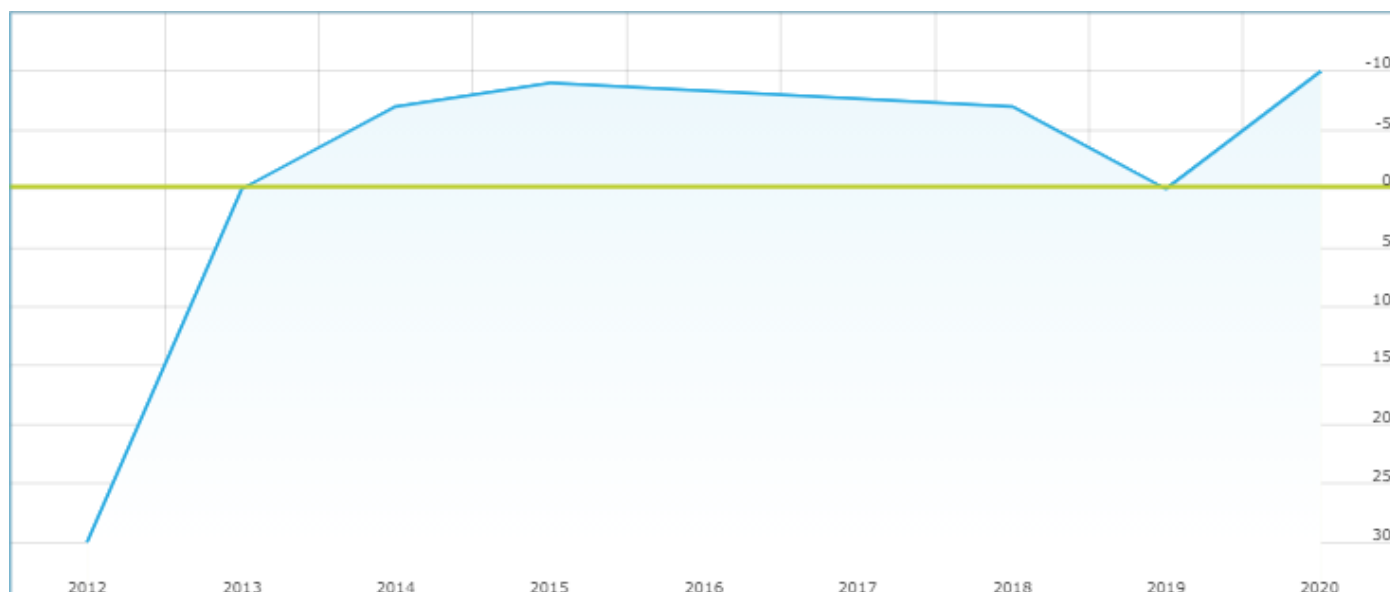
Šedivá hodnota

platebného indexu znamená, že posledný vypočítaný platobný index nie je aktuálny.

Vypočítané k	12/2020
Počet dodávateľov	1
Počet faktúr	1
Objem faktúr	100,00 €

Minimálna splatnosť	14 dní
Priemerná splatnosť	14 dní
Najčastejšia splatnosť	14 dní
Maximálna splatnosť	14 dní

Platobný index



FINANČNÉ VÝSLEDKY

od
do
standard
audit
konsolidácia

2018

1. 1. 2018
31. 12. 2018
SAS 2014
Nie
Nie
(tis. EUR)

2019

1. 1. 2019
31. 12. 2019
SAS 2014
Nie
Nie
(tis. EUR)

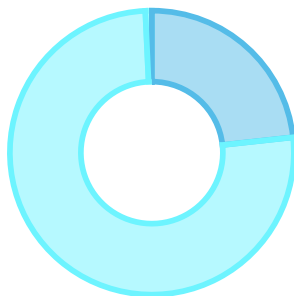
◀ 2019 ▶
◀ 2018 ▶

MEDZIROČNÝ
VÝVOJ (%)

ŠTRUKTÚRA
ROZVAHY (%)

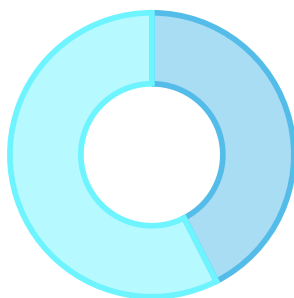
Majetok celkom	780	841	↑	+8
A. Neobežný majetok	244	196	↓	-20
A.I. Dlhodobý nehmotný majetok				
A.II. Dlhodobý hmotný majetok	244	196	↓	-20
A.III. Dlhodobý finančný majetok				
B. Obežný majetok	535	639	↑	+19
B.I. Zásoby	74	99	↑	+34
B.II. Dlhodobé pohľadávky	0,326	4	↑	+1 218
B.III. Krátkodobé pohľadávky	316	247	↓	-22
B.IV. Krátkodobý finančný majetok				
B.IV. Finančné účty	144	289	↑	+100
C. Časové rozlíšenie	0,61	6	↑	+916
Vlastné imanie a záväzky	780	841	↑	+8
A. Vlastné imanie	355	357	→	+1
A.I. Základné imanie celkom	7	7	→	
A.II.1 Emisné ážio				
A.II.2 Ostatné kapitálové fondy				
A.IV. Záonné rezervné fondy	0,664	0,664	→	
A.V. Ostatní fondy ze zisku				
A.VI. Oceňovacie rozdiely z precenenia				
A.IV. Výsledok hospodárenia minulých rokov	218	347	↑	+59
A.V. Výsledok hospodárenia za účtovné obdobie po zdanení	129	3	↓	-98
B. Záväzky	425	484	↑	+14
B.II. Dlhodobé záväzky celkom	17	20	↑	+13
B.II. Dlhodobé rezervy				
B.V.1 Bankové úvery dlhodobé				
B.III. Krátkodobé záväzky celkom	351	414	↑	+18
B.V. Krátkodobé rezervy	30	34	↑	+13
B.V.2 Bežné bankové úvery	27	16	↓	-41
B.IV. Krátkodobé finančné výpomoci				
C. Časové rozlíšenie súčet				
* Čistý obrat	1 629	1 469	↓	-10
** Výnosy z hospodárskej činnosti	1 647	1 469	↓	-11
** Náklady na hospodársku činnosť	1 477	1 461	→	-1
* Výsledok hospodárenia z hospodárskej činnosti	170	8	↓	-95
+ Pridaná hodnota	783	653	↓	-17
** Výnosy z finančnej činnosti				
** Náklady na finančnú činnosť	5	4	↓	-13
* Výsledok hospodárenia z finančnej činnosti	-5	-4	↓	
*** Výsledok hospodárenia za účtovné obdobie pred zdanením	165	4	↓	-97
S. Daň z príjmov z bežnej činnosti	36	2	↓	-96
V. Prevod podielov na výsledku hospodárenia spoločníkom				
*** Výsledok hospodárenia za účtovné obdobie po zdanení	129	3	↓	-98

MAJETOK CELKOM



Dlhodobé aktíva celkom	195,665
Obežné aktíva	638,800
Ostatné aktíva časové rozlíšenie	6,199

PASÍVA CELKOM

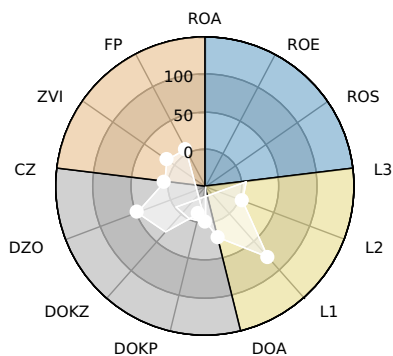


Vlastné imanie	357,135
Cudzíe zdroje	483,529

ZOBRAZIŤ V MODULE FINANČIE

▼ FINANČNÁ ANALÝZA

	2017		2018		2019		MEDZIROČNÝ VÝVOJ (%)	
	od do	1. 1. 2017 31. 12. 2017	od do	1. 1. 2018 31. 12. 2018	od do	1. 1. 2019 31. 12. 2019		
Ukazovatele rentability								
ROA Rentabilita aktív		16,99		16,55		0,31	↓	-98
ROE Rentabilita vlastného imania		47,27		36,39		0,73	↓	-98
ROS Rentabilita tržieb		7,23		7,92		0,18	↓	-98
Ukazovatele likvidity								
L3 Bežná likvidita		1,29		1,42		1,49	→	+5
L2 Pohotová likvidita		1,08		1,22		1,26	→	+3
L1 Okamžitá likvidita		0,11		0,38		0,67	↗	+76
Ukazovatele aktivity								
DOA Doba obratu aktív		154,83		174,21		208,29	↗	+20
DOKP Doba obratu kr. pohľadávok		83,39		69,89		60,47	↘	-13
DOKZ Doba obratu kr. záväzkov		75,63		77,56		101,51	↗	+31
DZO Doba obratu zásob		18,39		16,52		24,46	↗	+48
Ukazovatele zadĺženosti								
CZ Celková zadĺženosť		64,06		54,53		57,52	→	+5
ZVI Zadĺženosť vlastného imania		178,21		119,92		135,39	↗	+13
FP Finančná páka		2,78		2,20		2,35	↗	+7



▼ MAJETKOVÉ VÄZBY

Ivan Mošať 115, Belince 956 12
Je vlastnený: 50 %; Majetková účasť

Ing. Jarmila Prášková Topoľová 18/1435, Bánovce nad Bebravou Malé C...
Je vlastnený: 25 %; Majetková účasť

Ing. Ján Prášek Topoľová 18/1435, Bánovce nad Bebravou Malé Chlievan...
Je vlastnený: 25 %; Majetková účasť

► **História**

OMEGA METAL, s.r.o.

► INSOLVENCIE

► LIKVIDÁCIE

► EXEKÚCIE

▼ DLHY

0 / **1** počet aktívnych / z celkového počtu dlhov so známou históriou spoločnosti [?](#)

Výška dlhu	Mena	Veriteľ	Zdroj	Dátum splatnosti	Od	Do
-		Všeobecná zdravotná poisťovňa, a.s.	Všeobecná zdravotná poisťovňa, a.s.		20. 6. 2009	8/2009

▶ PLATOBNÉ ROZKAZY

▶ POHLADÁVKY

▶ KONTROLY ČOI

▶ CERTIFIKÁTY

▶ OBCHODNÉ VZŤAHY

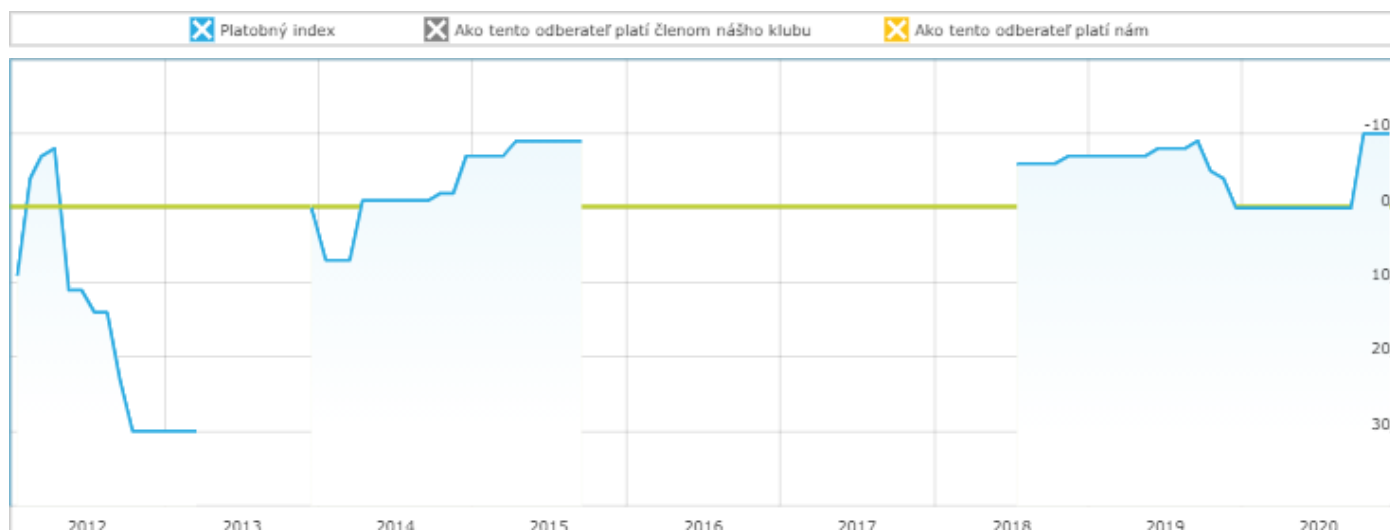
▶ DOTÁCIE

▶ SPRÁVY Z TLAČE

▼ NEHNUTELNOSTI

ZOBRAZIŤ V MODULE NEHNUTELNOSTI

▼ POROVNANIE PLATIEB



▼ NOVÉ DÁTA (ZÁLOŽNÉ PRÁVA, REGISTER ZMLÚV, ROLE VO FIRMÁCH)

ZOBRAZIŤ V NOVOM REPORTE

POUČENIE

Bisnode Skóring

Jedná sa o percentuálne vyjadrenie pravdepodobnosti vzniku insolvenčnej situácie subjektu v nasledujúcich 12 mesiacoch. Výsledok tohoto výpočtu je interpretovaný pomocou 10-stupňovej škály, ktorá rozdeľuje hodnotené subjekty do rizikových skupín. Bisnode Skóring je optimalizovaný pre širšie skupiny subjektov a preto je v prípade jeho individuálnej interpretácie dôležité, aby sa nezohľadňoval úplne samostatne, ale vždy v kontexte ako samotnej metodiky modelu, tak aj z pohľadu ďalších parametrov v kreditnom reporte a predovšetkým v kontexte vlastného nastavenia podľa interných potrieb a znalostí Užívateľa.

Kreditný limit

Jedná sa o maximálnu výšku dodatočného úverového zaťaženia hodnoteného subjektu vo vzťahu k jednému obchodnému partnerovi po dobu 1 roka, ktoré by nemalo mať podľa Bisnode skóringového modelu negatívny vplyv na finančnú situáciu danej firmy, teda aj na splácanie záväzkov z daného obchodného vzťahu.

Transakčný limit

Jedná sa o limit na 1 faktúru – t.j. maximálnu čiastku, na ktorú skóringový model Bisnode odporúča vystavovať práve jednu faktúru voči hodnotenému subjektu pri štandardnej dobe splatnosti. Pre bežné obchodovanie je transakčný limit vhodnejší než kreditný limit, ktorý je oproti transakčnému modelu konštruovaný pre investície väčšieho objemu v dlhšom časovom horizonte.

Oba uvedené limity fungujú ako nezávislé odporučené čiastky, ktoré je v konkrétnom kontexte vhodné upravovať vzhľadom k ďalším dostupným informáciám, ako aj na základe vlastných skúseností Užívateľa v rámci doterajších obchodných vzťahov s hodnoteným subjektom.

Platobná morálka

Tento index pracuje s informáciami o tom, ako hodnotený subjekt priemerne platí svojim dodávateľom. Hodnotenie platobnej morálky reprezentuje platobný index, ktorý zobrazuje, koľko dní pred či po splatnosti hodnotená spoločnosť spláca svoje záväzky. Výpočet platobného indexu je založený na zbere platobných informácií prostredníctvom našich zmluvných partnerov. Z celkového počtu faktúr, ktoré sú k dispozícii k danému hodnotenému subjektu, je následne vypočítaná krátkodobá (3-mesačná) a strednodobá (12-mesačná) hodnota platobného indexu na 9-bodovej škále. Čím vyšší je počet faktúr a počet dodávateľov platobných informácií k hodnotenému subjektu, tým je vypovedajúca schopnosť platobného indexu vyššia.

Upozorňujeme, že hodnota Bisnode skóring, Kreditného a Transakčného indexu a platobného indexu je iba orientačná a jej funkcia je čisto pomocná; v žiadnom prípade by platobný index nemal byť bez predchádzajúceho subjektívneho posúdenia použitý pre účely automatizovaného rozhodovania.

Popis základných vstupných parametrov nájdete v externej dokumentácii služby na www.bisnode.cz/privacy/dokumenty alebo na www.bisnode.sk/privacy/dokumenty.

Dlhy (záväzky po splatnosti)

Informácie o dlhoch (záväzkoch po splatnosti) spracúvame z verejne dostupných zdrojov a od preverených externých dodávateľov. V žiadnom prípade by nemali byť bez predchádzajúceho subjektívneho posúdenia použité pre účely automatizovaného rozhodovania.

Ak ste v pozícii hodnoteného subjektu a domnievate sa, že uvedené hodnotenie nezobrazuje Vašu reálnu situáciu, obráťte sa na podpora@bisnode.cz alebo na info@bisnode.sk so žiadosťou o individuálne preskúmanie vstupných parametrov. V rámci tohoto procesu môžete byť vyzvaný k doplneniu vstupných informácií potrebných pre výpočet daného parametra. Ak ste v pozícii subjektu, u ktorého je evidovaná informácia o dlhoch či záväzkoch po splatnosti a domnievate sa, že uvedené údaje nezobrazujú Vašu reálnu situáciu, obráťte sa na podpora@bisnode.cz alebo na info@bisnode.sk so žiadosťou o preverenie aktuálnosti a správnosti dát. V rámci tohto procesu môžete byť vyzvaný k doplneniu informácií potrebných pre overenie.

Rovnako, ako si neprajete, aby ste bol ako podnikateľský subjekt = fyzická osoba hodnotený v rámci Bisnode Skóringu, Kreditného a Transakčného limitu, alebo Platobnej morálky, obráťte sa na podpora@bisnode.cz alebo na info@bisnode.sk. V takomto prípade bude namiesto uvedenej hodnoty pri Vašom hodnotení uvedené „nepraje si byť hodnotený“.