

## ▼ BISNODE CERTIFIKÁTY



## ▼ INDIKÁTORY

Bisnode Skóring	Platobný index	Insolvencie	Likvidácia	Nespolahlivý platca / osoba DPH	Exekúcie	Dlh
<b>AAA</b> Minimálne riziko	<b>-5</b> Platí včas	 Nie	 Nie	 Nie	 Nie	 Historický

## ▼ SIGNÁLY



## ▼ IDENTIFIKÁCIA

Registrovaný názov	OMEGA METAL, s.r.o.	od 9. 2. 2006
Dátum vzniku	9. 2. 2006	
Slovenské IČ	35978481	od 9. 2. 2006
DIČ	2022130209	
Slovenské IČ DPH	SK2022130209	



## ▼ REGISTRAČNÉ ÚDAJE

Právna forma Slovensko	Spoločnosť s ručením obmedzeným	od 9. 2. 2006
Registračný súd	Okresný súd	od 9. 2. 2006
Spisová značka OR	Sro 19506/R	od 9. 2. 2006
Typ štatistické jednotky Slovensko	Podnik-ziskovo orientovaná jednotka právna jednotka spravodajská jednotka AKTÍVNY	od 9. 2. 2006

## ▼ KONTAKTNÉ ÚDAJE

Telefón	+421 387 409 281	od 28. 6. 2018
Fax	+421 387 409 281	
E-mail	<a href="mailto:omega@omega-sk.sk">omega@omega-sk.sk</a>	od 11. 1. 2013
www	<a href="http://www.omega-sk.sk">http://www.omega-sk.sk</a>	od 11. 1. 2013

## ▼ ADRESA

Registrovaná adresa	 Nitrianska cesta 63/503, Partizánske, 95801, Slovenská republika	od 9. 2. 2006
Adresa prevádzkárne z RŽP	 Nitrianska cesta 63/503, Partizánske, 95801, Slovenská republika	od 9. 2. 2006

 [Mapa adresy Nitrianska cesta 63/503, Partizánske, 95801, Slovenská republika](#)

Zobrazovanú fotografiu vybrané adresy je nutné považovať za orientačnú odporúčame jej preverenie priamo v aplikácii Google Mapy alebo

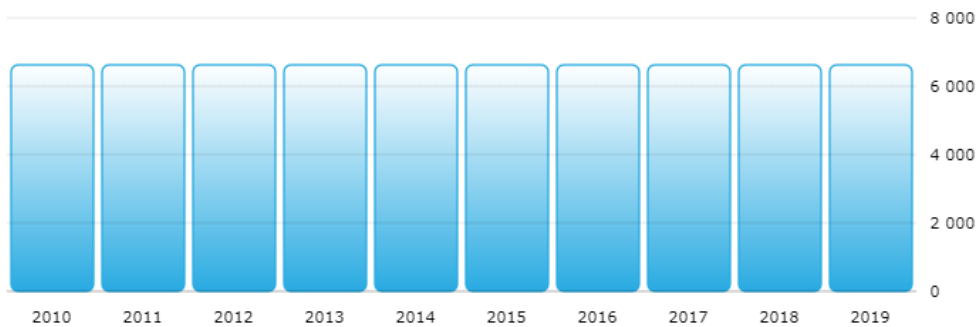
[Zobraziť adresu na Google](#) [Zobraziť adresu na Mapy.cz](#)

## ► FIRMY NA ADRESE

## ▼ VELKOSŤ

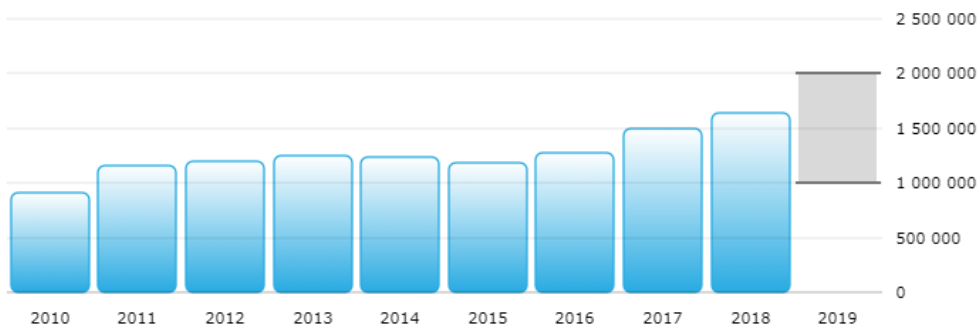
**1,6 mil. €** obratu dosiahla spoločnosť v roku 2018

## ZÁKLADNÝ KAPITÁL



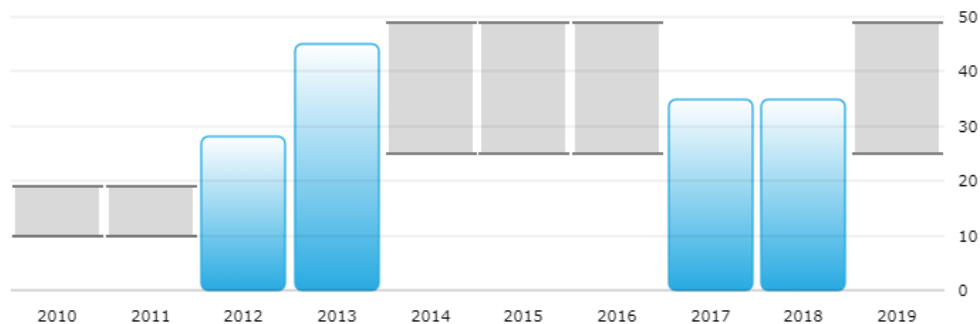
Rok	Hodnota
2010	6 640 €
2011	6 640 €
2012	6 640 €
2013	6 640 €
2014	6 640 €
2015	6 640 €
2016	6 640 €
2017	6 640 €
2018	6 640 €
2019	6 640 €

## OBRAT



Rok	Hodnota	Kategória
2010	917 161 €	Nezistené
2011	1 157 921 €	Nezistené
2012	1 200 179 €	1 000 – 1 999 tis. EUR
2013	1 244 373 €	1 000 – 1 999 tis. EUR
2014	1 236 206 €	1 000 – 1 999 tis. EUR
2015	1 182 509 €	1 000 – 1 999 tis. EUR
2016	1 271 771 €	1 000 – 1 999 tis. EUR
2017	1 494 891 €	1 000 – 1 999 tis. EUR
2018	1 646 823 €	1 000 – 1 999 tis. EUR
2019	-	1 000 – 1 999 tis. EUR

## POČET ZAMESTNANCOV



Rok	Hodnota	Kategória
2010	-	10 – 19 zamestnancov
2011	-	10 – 19 zamestnancov
2012	28	25 – 49 zamestnancov
2013	45	25 – 49 zamestnancov
2014	-	25 – 49 zamestnancov
2015	-	25 – 49 zamestnancov
2016	-	25 – 49 zamestnancov
2017	35	25 – 49 zamestnancov
2018	35	25 – 49 zamestnancov
2019	-	25 – 49 zamestnancov

## ▼ ČINNOSŤ

Bisnode obory činnosti	Hotové kovové výrobky, okrem strojov a zariadení, vr. subdodávateľských prác	
Hlavné NACE	Povrchová úprava a zušľachtovanie kovov	25610
Vedľajšie NACE	Sprostredkovanie špecializovaného veľkoobchodu a špecializovaný veľkoobchod v zastúpení s Nešpecializovaný veľkoobchod	46180 46900
Hlavný SIC	Ostatný maloobchod v nešpecializovaných predajniach	47190
	hotové kovové výrobky, inde neuvedené	

## ► MANAGEMENT

## ▼ ŠTATUTÁRNY A KONTROLNÝ ORGÁN

Konateľ	Ing. Ján Prášek	od 9. 2. 2006
	Ivan Mošat	od 9. 2. 2006

## BISNODE SKÓRING

**AAA** Minimálne riziko

0,04 %

pravdepodobnosť úpadku firmy  
v nasledujúcich 12 mesiacoch

50 tis. € kreditný limit

6 tis. € transakčný  
limit 

Aktualizované 13. 11. 2019

AAA

## ▼ Legenda

Stupeň	Popis	Pravdepodobnosť úpadku
<b>AAA</b>	Minimálne riziko	0,00 až 0,05 %
<b>AA</b>	Veľmi nízke riziko	0,06 až 0,15 %
<b>A</b>	Nízke riziko	0,16 až 0,36 %
<b>BBB</b>	Stredné riziko	0,37 až 0,72 %
<b>BB</b>	Akceptovateľné riziko	0,73 až 1,44 %
<b>B</b>	Zvýšené riziko	1,45 až 2,74 %
<b>CCC</b>	Vysoké riziko	2,75 až 5,07 %
<b>CC</b>	Veľmi vysoké riziko	5,08 až 12,37 %
<b>C</b>	Extrémne vysoké riziko	12,38 až 99,99 %
<b>D</b>	Úpadok	100 %
<b>N/A</b>	Nehodnotené	

Od 31. 3. 2017

Vývoj 10. 4. 2015 – 24. 3. 2017

**CCC**

Vysoké riziko

24. 3. 2017 – 31. 3. 2017

**A**

Nízke riziko

Od 31. 3. 2017

**AAA**

Minimálne riziko

Dňa 24. 3. 2017 bol nasadený nový Bisnode skóringový model. Nový model predpovedá pre české aj slovenské subjekty pravdepodobnosť úpadku v nasledujúcich 12 mesiacoch. Jedná sa o zmenu oproti predchádzajúcemu modelu, ktorý pre slovenské subjekty predpovedal pravdepodobnosť tzv. finančnej tiesne. Prechod na nový model môže znamenať skokovú zmenu hodnotenia konkrétneho subjektu k dátumu nasadenia.

## PLATOBNÁ MORÁLKA

**-5** dní po splatnosti ?  
za posledných **12** mesiacov

-30-0



### Legenda

Interval	Popis
-30 až 0	Platí včas
1 až 4	Platí tesne po splatnosti
5 až 10	Platí krátko po splatnosti
11 až 20	Platí priemerne
21 až 30	Platí uspokojivo
31 až 60	Platí neskoro
61 až 90	Platí veľmi neskoro
91 až 120	Platí extrémne neskoro
121 až 180	Riziko nezaplatenia

### Šedivá hodnota

platebného indexu znamená, že posledný vypočítaný platobný index nie je aktuálny.

Vypočítané k	10/2019
Počet dodávateľov	2
Počet faktúr	3
Objem faktúr	618,00 €

Minimálna splatnosť	14 dní
Priemerná splatnosť	14 dní
Najčastejšia splatnosť	14 dní
Maximálna splatnosť	14 dní

**0** dní po splatnosti ?  
za posledné **3** mesiace

-30-0



### Legenda

Interval	Popis
-30 až 0	Platí včas
1 až 4	Platí tesne po splatnosti
5 až 10	Platí krátko po splatnosti
11 až 20	Platí priemerne
21 až 30	Platí uspokojivo
31 až 60	Platí neskoro
61 až 90	Platí veľmi neskoro
91 až 120	Platí extrémne neskoro
121 až 180	Riziko nezaplatenia

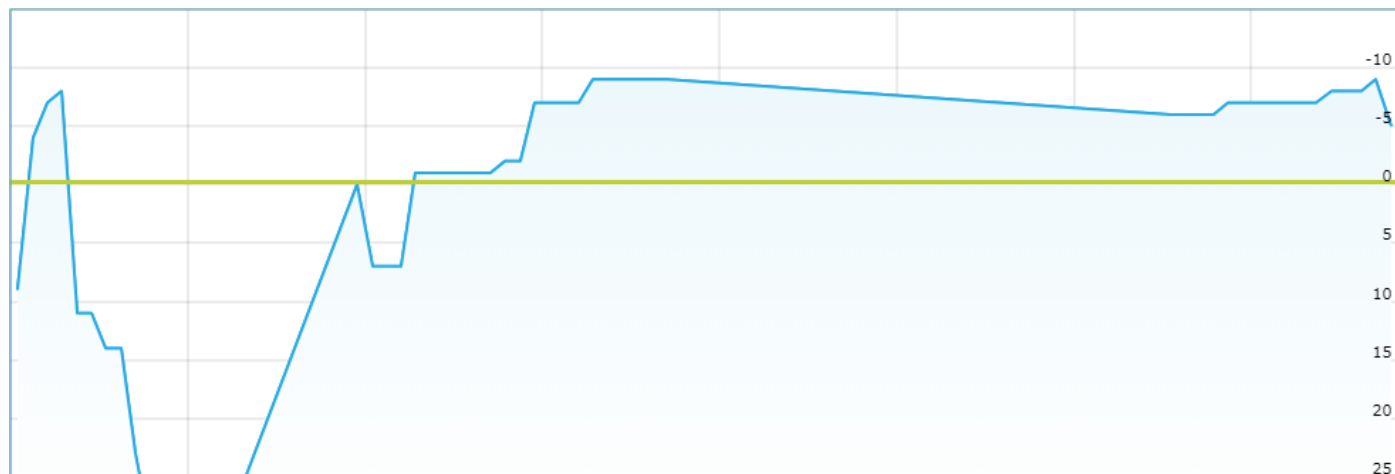
### Šedivá hodnota

platebného indexu znamená, že posledný vypočítaný platobný index nie je aktuálny.

Vypočítané k	10/2019
Počet dodávateľov	1
Počet faktúr	1
Objem faktúr	300,00 €

Minimálna splatnosť	14 dní
Priemerná splatnosť	14 dní
Najčastejšia splatnosť	14 dní
Maximálna splatnosť	14 dní

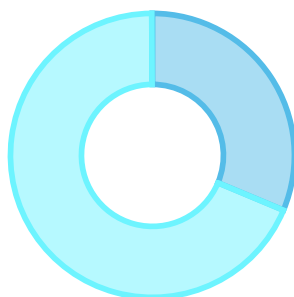
Platobný index



## FINANČNÉ VÝSLEDKY

	2016		2017		2018	2018	2018
	od do štandard audit konsolidácia	1. 1. 2016 31. 12. 2016 OFU Nie Nie (tis. EUR)	1. 1. 2017 31. 12. 2017 OFU Nie Nie (tis. EUR)	1. 1. 2018 31. 12. 2018 OFU Nie Nie (tis. EUR)	2018	2017	2018
					MEDZIROČNÝ VÝVOJ (%)		ŠTRUKTÚRA ROZVAHY (%)
<b>MAJETOK CELKOM</b>		495	627	780	▲ +24		100,00
B. Dlhodobé aktíva celkom		145	170	244	▲ +44		31,30
C. Obežné aktíva		349	457	535	▲ +17		68,62
O.A. Ostatné aktíva časové rozlíšenie		0,867	0,68	0,61	▲ -10		0,08
<b>PASÍVA CELKOM</b>		495	627	780	▲ +24		100,00
A. Vlastné imanie		119	226	355	▲ +57		45,47
B. Cudzíe zdroje		376	402	425	▲ +6		54,53
O.P. Ostatné pasíva časové rozlíšenie							
II. Výkony		1280	1475	1629	▲ +10		
V. Výnosy		1272	1495	1647	▲ +10		
N. Náklady		1236	1359	1482	▲ +9		
* Prevádzkový zisk		40	139	170	▲ +22		
*** Hospodársky výsledok za účtovné obdobie		28	107	129	▲ +21		
Hospodársky výsledok pred zdanením		36	136	165	▲ +22		

## MAJETOK CELKOM



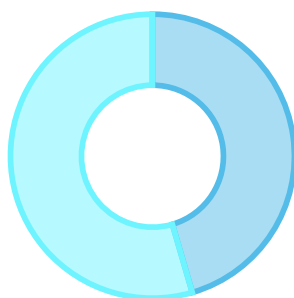
Dlhodobé aktíva celkom  
Ostatné aktíva časové rozlíšenie

244,052  
6,10

Obežné aktíva

534,986

## PASÍVA CELKOM



Vlastné imanie

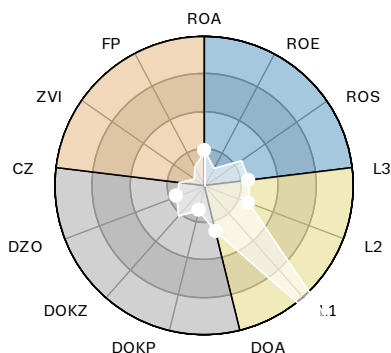
354,518

Cudzíe zdroje


425,130

## FINANČNÁ ANALÝZA

	2015		2016		2017		2018		MEDZIROČNÝ VÝVOJ (%)	
	od	1.1.2015 do 31.12.2015	od	1.1.2016 do 31.12.2016	od	1.1.2017 do 31.12.2017	od	1.1.2018 do 31.12.2018	2018	2017
<b>Ukazovatele rentability</b>										
ROA	Rentabilita aktív	-2,20	5,56	16,99	16,55	→	-3			
ROE	Rentabilita vlastného imania	-11,39	23,14	47,27	36,39	↘	-23			
ROS	Rentabilita tržieb	-0,83	2,15	7,23	7,92	↗	+10			
<b>Ukazovatele likvidity</b>										
L3	Bežná likvidita	0,88	1,05	1,29	1,42	↗	+10			
L2	Pohotová likvidita	0,69	0,89	1,08	1,22	↗	+13			
L1	Okamžitá likvidita	0,10	0,06	0,11	0,38	↑	+233			
<b>Ukazovatele aktivity</b>										
DOA	Doba obratu aktív	137,49	141,22	154,83	174,21	↗	+13			
DOKP	Doba obratu kr. pohľadávok	59,19	78,35	83,39	69,89	↘	-16			
DOKZ	Doba obratu kr. záväzkov	94,85	82,28	75,63	77,56	→	+3			
DZO	Doba obratu zásob	18,60	14,66	18,39	16,52	↘	-10			
<b>Ukazovatele zadĺženosti</b>										
CZ	Celková zadĺženosť	80,65	75,99	64,06	54,53	↘	-15			
ZVI	Zadĺženosť vlastného imania	416,84	316,51	178,21	119,92	↘	-33			
FP	Finančná páka	5,17	4,17	2,78	2,20	↘	-21			



## MAJETKOVÉ VÄZBY


<b>Ivan Mošať</b> 115,Belince 956 12 Je vlastnený: 50 %; Majetková účasť	50 % Od 9.9.2009
<b>Ing. Jarmila Prášková</b> Topoľová 18/1435,Bánovce nad Bebravou M... Je vlastnený: 25 %; Majetková účasť	25 % Od 9.9.2009
<b>Ing. Ján Prášek</b> Topoľová 18/1435,Bánovce nad Bebravou Malé Chl... Je vlastnený: 25 %; Majetková účasť	25 % Od 9.9.2009
<a href="#">História</a>	
 <b>OMEGA METAL, s.r.o.</b>	

## INSOLVENCIE

## LIKVIDÁCIE

## EXEKÚCIE

## ▼ DLHY

**0** / **1** počet aktívnych / z celkového počtu dlhov   
so známou históriou spoločnosti

Výška dlhu	Mena	Veriteľ	Zdroj	Dátum splatnosti	Od	Do
-		Všeobecná zdravotná poisťovňa, a.s.	Všeobecná zdravotná poisťovňa, a.s.		20. 6. 2009	8/2009

## ▶ PLATOBNÉ ROZKAZY

## ▶ POHĽADÁVKY

## ▶ KONTROLY ČOI

## ▶ CERTIFIKÁTY

## ▶ OBCHODNÉ VZŤAHY

## ▶ DOTÁCIE

## ▶ SPRÁVY Z TLAČE

## ▼ NEHNUTEĽNOSTI

**ZOBRAZIŤ V MODULE NEHNUTEĽNOSTI**



## POUČENIE

### Bisnode Skóring

Jedná sa o percentuálne vyjadrenie pravdepodobnosti vzniku insolvenčnej situácie subjektu v nasledujúcich 12 mesiacoch. Výsledok tohoto výpočtu je interpretovaný pomocou 10-stupňovej škály, ktorá rozdeľuje hodnotené subjekty do rizikových skupín. Bisnode Skóring je optimalizovaný pre širšie skupiny subjektov a preto je v prípade jeho individuálnej interpretácie dôležité, aby sa nezohľadňoval úplne samostatne, ale vždy v kontexte ako samotnej metodiky modelu, tak aj z pohľadu ďalších parametrov v kreditnom reporte a predovšetkým v kontexte vlastného nastavenia podľa interných potrieb a znalostí Užívateľa.

### Kreditný limit

Jedná sa o maximálnu výšku dodatočného úverového zaťaženia hodnoteného subjektu vo vzťahu k jednému obchodnému partnerovi po dobu 1 roka, ktoré by nemalo mať podľa Bisnode skóringového modelu negatívny vplyv na finančnú situáciu danej firmy, teda aj na splácanie záväzkov z daného obchodného vzťahu.

### Transakčný limit

Jedná sa o limit na 1 faktúru – t.j. maximálnu čiastku, na ktorú skóringový model Bisnode odporúča vystavovať práve jednu faktúru voči hodnotenému subjektu pri štandardnej dobe splatnosti. Pre bežné obchodovanie je transakčný limit vhodnejší než kreditný limit, ktorý je oproti transakčnému modelu konštruovaný pre investície väčšieho objemu v dlhšom časovom horizonte.

Oba uvedené limity fungujú ako nezávislé odporučené čiastky, ktoré je v konkrétnom kontexte vhodné upravovať vzhľadom k ďalším dostupným informáciám, ako aj na základe vlastných skúseností Užívateľa v rámci doterajších obchodných vzťahov s hodnoteným subjektom.

### Platobná morálka

Tento index pracuje s informáciami o tom, ako hodnotený subjekt priemerne platí svojim dodávateľom. Hodnotenie platobnej morálky reprezentuje platobný index, ktorý zobrazuje, koľko dní pred či po splatnosti hodnotená spoločnosť spláca svoje záväzky. Výpočet platobného indexu je založený na zbere platobných informácií prostredníctvom našich zmluvných partnerov. Z celkového počtu faktúr, ktoré sú k dispozícii k danému hodnotenému subjektu, je následne vypočítaná krátkodobá (3-mesačná) a strednodobá (12-mesačná) hodnota platobného indexu na 9-bodovej škále. Čím vyšší je počet faktúr a počet dodávateľov platobných informácií k hodnotenému subjektu, tým je vypovedajúca schopnosť platobného indexu vyššia.

Upozorňujeme, že hodnota Bisnode skóring, Kreditného a Transakčného indexu a platobného indexu je iba orientačná a jej funkcia je čisto pomocná; v žiadnom prípade by platobný index nemal byť bez predchádzajúceho subjektívneho posúdenia použitý pre účely automatizovaného rozhodovania.

Popis základných vstupných parametrov nájdete v externej dokumentácii služby na [www.bisnode.cz/privacy/dokumenty](http://www.bisnode.cz/privacy/dokumenty) alebo na [www.bisnode.sk/privacy/dokumenty](http://www.bisnode.sk/privacy/dokumenty).

### Dlhy (záväzky po splatnosti)

Informácie o dlhoch (záväzkoch po splatnosti) spracúvame z verejne dostupných zdrojov a od preverených externých dodávateľov. V žiadnom prípade by nemali byť bez predchádzajúceho subjektívneho posúdenia použité pre účely automatizovaného rozhodovania.

Ak ste v pozícii hodnoteného subjektu a domnievate sa, že uvedené hodnotenie nezobrazuje Vašu reálnu situáciu, obráťte sa na [podpora@bisnode.cz](mailto:podpora@bisnode.cz) alebo na [info@bisnode.sk](mailto:info@bisnode.sk) so žiadosťou o individuálne preskúmanie vstupných parametrov. V rámci tohoto procesu môžete byť vyzvaný k doplneniu vstupných informácií potrebných pre výpočet daného parametra. Ak ste v pozícii subjektu, u ktorého je evidovaná informácia o dlhoch či záväzkoch po splatnosti a domnievate sa, že uvedené údaje nezobrazujú Vašu reálnu situáciu, obráťte sa na [podpora@bisnode.cz](mailto:podpora@bisnode.cz) alebo na [info@bisnode.sk](mailto:info@bisnode.sk) so žiadosťou o preverenie aktuálnosti a správnosti dát. V rámci tohto procesu môžete byť vyzvaný k doplneniu informácií potrebných pre overenie.

Rovnako, ako si neprajete, aby ste bol ako podnikateľský subjekt = fyzická osoba hodnotený v rámci Bisnode Skóringu, Kreditného a Transakčného limitu, nebo Platobnej morálky, obráťte sa na [podpora@bisnode.cz](mailto:podpora@bisnode.cz) alebo na [info@bisnode.sk](mailto:info@bisnode.sk). V takomto prípade bude namiesto uvedenej hodnoty pri Vašom hodnotení uvedené „nepraje si byť hodnotený“.